














Motori e accessori motore	
Propulsione elettrica	
Linee d'asse	
Sistemi di scarico	
Strumentazione di bordo	
Impianti carburante	
Impianti acqua dolce	
Impianto acqua di scarico	
Eliche di manovra	
Impianti oleodinamici	
Elettricità a bordo	
Timonerie idrauliche	
Finestrature	
Ventilazione	
Salpancore Maxwell	
V-Quipment	
YellowV	

**MOTORI E INTORNO AL MOTORE****MOTORI MARINI DIESEL SERIE D-LINE, H-LINE, e M-LINE**














Su richiesta, saremo lieti di inviare il listino relativo ai Motori Marini Diesel VETUS

		V-CAN			
	BPCAB1HF	11	Cavo V-CAN 1 m, halogen free	A	38,50
	BPCAB5HF		Cavo V-CAN 5 m, halogen free	A	53,50
	BPCAB10HF		Cavo V-CAN 10 m, halogen free	A	73,00
	BPCAB15HF		Cavo V-CAN 15 m, halogen free	A	88,50
	BPCAB20HF		Cavo V-CAN 20 m, halogen free	A	108,50
	BPCAB25HF		Cavo V-CAN 25 m, halogen free	A	123,50
	BPCABCPC		Cavo alimentazione V-CAN per elica di prua retrattile	A	75,50
	CANVT		Resistore terminazione V-CAN	A	35,50
	BPCABCGC		Adattatore maschio/femmina per estensione cavi CAN-bus	A	26,50
	CANVHUB		Hub 3 porte V-CAN	A	63,50
	CANV2N1		CANverter mono direzionale da V-CAN a NMEA2000	A	260,50
	CANV2N2		CANverter bi-direzionale tra NMEA2000 e V-CAN	A	260,50
	CANV2Y2		CANverter bi-direzionale tra YanmarJ1939 e V-CAN	A	265,50
	CANR		CANverter - CANrepeater	A	208,50
	CANNC01	12	Cavo 1 metro NMEA2000 Maschio - Femmina	A	29,00
	CANNC02		Cavo 2 metri NMEA2000 Maschio - Femmina	A	41,50
	CANNC05		Cavo 5 metri NMEA2000 Maschio - Femmina	A	81,50
	CANNC10		Cavo 10 metri NMEA2000 Maschio - Femmina	A	133,00
	CANNHUB		Hub NMEA2000 3 vie M-F-M	A	46,50
	CANNPSCM		Cavo alimentazione NMEA2000, connettore Maschio, fusibile 3A, 1 metro	A	22,50
	CANNTF		Resistore terminazione NMEA2000 F - 120 Ohm	A	13,00
	CANNTM		Resistore terminazione NMEA2000 M - 120 Ohm	A	13,00
			COMANDI MOTORE MECCANICI		
	SISCO	46	Comando monoleva a parete, leva e scatola in acciaio AISI316	B	374,00
	SISCOG		Comando monoleva a parete, leva, pomello e scatola in acciaio AISI316	B	407,00
	SICO		Comando monoleva a parete, con leva in acciaio AISI316 e scatola in plastica	B	296,50
	SICOG		Comando monoleva a parete, con leva e pomello in acciaio AISI316 e scatola in plastica	B	308,00
	RCTOPS		Comando monoleva a cruscotto, leva e scatola in acciaio AISI316	B	451,50
	RCTOPSG		Comando monoleva a cruscotto, leva, pomello e scatola in acciaio AISI316	B	484,00
	RCTOPTS		Comando doppio a cruscotto, leva e scatola in acciaio AISI316	B	771,00
	RCTOPTSG		Comando doppio a cruscotto, leva, pomello e scatola in acciaio AISI316	B	815,00
	RCTOPTB	47	Comando doppio a cruscotto, scatola alluminio nero/grigio e leva in acciaio AISI316	B	737,50
	RCTOPTBG		Comando doppio a cruscotto, scatola alluminio nero/grigio e leva e pomella in acciaio AISI316	B	760,00
	RCTOPB		Comando monoleva a cruscotto, scatola alluminio nero/grigio e leva in acciaio AISI316	B	374,00
	RCTOPBG		Comando monoleva a cruscotto, scatola alluminio nero/grigio e leva e pomello in acciaio AISI316	B	407,00
	AFSTTOPT		Comando doppio, a cruscotto, scatola e leva in plastica (escl. Interruttore di sicurezza)	B	826,50
	AFSTTOP		Comando monoleva, a cruscotto, scatola e leva in plastica (escl. Interruttore di sicurezza)	B	429,50
	AFSTZIJ		Comando monoleva, a parete, scatola e leva in plastica (esc. Interruttore di sicurezza)	B	319,00
		COMANDO MOTORE ELETTRONICO			
		MODELLO EC4			
	EC4H1	48	Leva di comando (sinistra), acciaio AISI316, 1 motore	B	1.247,00
	EC4H1R		Leva di comando (destra), acciaio AISI316, 1 motore	B	1.247,00
	EC4HT1		Leva di comando, acciaio AISI316, 1 motore con controllo trim	B	1.313,00
	EC4H2		Leva di comando, acciaio AISI316, 2 motori	B	1.313,00
	EC4HT2		Leva di comando, acciaio AISI316, 2 motori con controllo trim	B	1.389,00
	EC4UMM1	49	Unità di controllo, 1 motore con invertitore e acceleratore meccanici, 12/24V	B	2.572,00
	EC4UMMT1		Unità di controllo, 1 motore con invertitore e acceleratore meccanici + controllo trim, 12/24V	B	3.064,00
	EC4UMET1		Unità di controllo, 1 motore con acceleratore mecc. + invertitore elett. + controllo trim 12/24V	B	2.791,00
	EC4UMET2		Unità di controllo, 2 motori con acceleratore mecc. + invertitore elett. + controllo trim 12/24V	B	4.049,00
	EC4UMETR1		Unità di controllo, motore meccanico e invertitore e trolling elettronico	B	3.939,50
	EC4UEE		Unità di controllo per controllo compl. elettronico, 12/24V	B	1.652,00
	EC4UEM1		Unità di controllo per motore elettronico e invertitore meccanico, senza trim, 12 V	B	1.652,00
	ECG3/6		Cavo acceleratore elettronico, 6 fili, 3m	ST	89,25
	ECG5/6		Cavo acceleratore elettronico, 6 fili, 5m	ST	94,50
	ECG7/6		Cavo acceleratore elettronico, 6 fili, 7m	ST	99,75
	CANT		Connessione a T per cavi V-CAN	A	58,50

Codice	Pagina	Descrizione	Tipo	Prezzo € I.V.A. Escl.	Prezzo Index	
DTCAN3M		Cavo dati CAN-bus 3 m	A	49,50		
DTCAN5M		Cavo dati CAN-bus 5 m	A	64,00		
DTCAN7,5M		Cavo dati CAN-bus 7,5 m	A	82,50		
DTCAN10M		Cavo dati CAN-bus 10 m	A	106,00		
DTCAN15M		Cavo dati CAN-bus 15 m	A	154,00	↓	
DTCAN30M		Cavo dati CAN-bus 30 m	A	295,00	↓	
CAVI PUSH/PULL "LOW FRICTION"						
CABLF05	50	Cavo push/pull tipo Low Friction L.= 0,5 m	B	55,50	↓	
CABLF075		Cavo push/pull tipo Low Friction L.= 0,75 m	B	56,50	↓	
CABLF10		Cavo push/pull tipo Low Friction L.= 1,0 m	B	58,00	↓	
CABLF15		Cavo push/pull tipo Low Friction L.= 1,5 m	B	59,00	↓	
CABLF20		Cavo push/pull tipo Low Friction L.= 2,0 m	B	60,00	↓	
CABLF25		Cavo push/pull tipo Low Friction L.= 2,5 m	B	62,50	↓	
CABLF30		Cavo push/pull tipo Low Friction L.= 3,0 m	B	66,00	↓	
CABLF35		Cavo push/pull tipo Low Friction L.= 3,5 m	B	67,50	↓	
CABLF40		Cavo push/pull tipo Low Friction L.= 4,0 m	B	72,00	↓	
CABLF45		Cavo push/pull tipo Low Friction L.= 4,5 m	B	73,00	↓	
CABLF50		Cavo push/pull tipo Low Friction L.= 5,0 m	B	74,50	↓	
CABLF55		Cavo push/pull tipo Low Friction L.= 5,5 m	B	75,50	↓	
CABLF60		Cavo push/pull tipo Low Friction L.= 6,0 m	B	79,00	↓	
CABLF65		Cavo push/pull tipo Low Friction L.= 6,5 m	B	81,00	↓	
CABLF70		Cavo push/pull tipo Low Friction L.= 7,0 m	B	86,00	↓	
CABLF75		Cavo push/pull tipo Low Friction L.= 7,5 m	B	87,50	↓	
CABLF80		Cavo push/pull tipo Low Friction L.= 8,0 m	B	88,50	↓	
CABLF85		Cavo push/pull tipo Low Friction L.= 8,5 m	B	91,50	↓	
CABLF90		Cavo push/pull tipo Low Friction L.= 9,0 m	B	94,00	↓	
CABLF95		Cavo push/pull tipo Low Friction L.= 9,5 m	B	95,50	↓	
CABLF100		Cavo push/pull tipo Low Friction L.= 10 m	B	101,00	↓	
CABLF110		Cavo push/pull tipo Low Friction L.= 11 m	B	116,00	↓	
CABLF120		Cavo push/pull tipo Low Friction L.= 12 m	B	129,00	↓	
CABLF130		Cavo push/pull tipo Low Friction L.= 13 m	B	142,50	↓	
CABLF140		Cavo push/pull tipo Low Friction L.= 14 m	B	148,50	↓	
CABLF150		Cavo push/pull tipo Low Friction L.= 15 m	B	154,50	↓	
CABLE05A		Cavo tipo 33C, 0,5 m	B	25,00		
CABLE10A		Cavo tipo 33C, 1,0 m	B	27,00		
CABLE15A		Cavo tipo 33C, 1,5 m	B	28,50		
CABLE20A		Cavo tipo 33C, 2,0 m	B	29,50		
CABLE25A		Cavo tipo 33C, 2,5 m	B	31,50		
CABLE30A		Cavo tipo 33C, 3,0 m	B	33,50		
CABLE35A		Cavo tipo 33C, 3,5 m	B	34,50		
CABLE40A		Cavo tipo 33C, 4,0 m	B	37,50	↓	
CABLE50A		Cavo tipo 33C, 5,0 m	B	41,50	↓	
KABELKL	51	Morsetto stringi-guaina per cavi tipo 33 e LF	B	6,50		
KOGELGEWR		Snodo a sfera per cavi tipo 33 e LF	B	10,50	↓	
DC		Comando di stop, modello DC	B	41,50	↓	
DSKITF		Differenziale doppio comando per acceleratore	B	35,50		
DS		Differenziale doppio comando per invertitore	B	109,00		
SUPPORTI FLESSIBILI PER MOTORI						
KSTEUN25V	52	Supporti flessibili per motore, K25V	B	61,50		
KSTEUN35V		Supporti flessibili per motore, K35V	B	61,50		
KSTEUN40A		Supporti flessibili per motore, K40A	B	61,50		
KSTEUN50V		Supporti flessibili per motore, K50V	B	61,50		
KSTEUN75V		Supporti flessibili per motore, K75V	B	61,50		
KSTEUN80V		Supporti flessibili per motore, K80V	B	61,50		
KSTEUN100V		Supporti flessibili per motore, K100V	B	61,50		
MITSTEUN	53	Supporto idraulico per motori	B	283,00		
HY100		Supporti flessibili per motore, HY100	B	89,50	↓	
HY150		Supporti flessibili per motore, HY150	B	89,50	↓	
HY230		Supporti flessibili per motore, HY230	B	89,50	↓	
LMX140		Supporti flessibili per motore, LMX140	B	172,50	↓	
LMX210		Supporti flessibili per motore, LMX210	B	172,50	↓	
LMX340		Supporti flessibili per motore, LMX340	B	192,50	↓	
LMX500		Supporti flessibili per motore, LMX500	B	192,50	↓	
					↓	

Codice	Pagina	Descrizione	Tipo	Prezzo € I.V.A. Escl.	Prezzo Index		
FILTRI ACQUA DI RAFFREDDAMENTO							
		FTR140/13	54	Filtro tipo 140 con portagomma Ø 13 mm	A	80,00	↓
		FTR140/16		Filtro tipo 140 con portagomma Ø 16 mm	A	80,00	↓
		FTR140/19		Filtro tipo 140 con portagomma Ø 19 mm	A	80,00	↓
		FTR140FM		Elemento filtro in metallo a maglia fine per FTR140/..	ST	20,48	
		FILTER150		Filtro tipo 150, con portagomma Ø 28,5 mm	A	41,00	↓
		FTR330/13	55	Filtro tipo 330 con portagomma Ø 13 mm	A	96,00	↓
		FTR330/16		Filtro tipo 330 con portagomma Ø 16 mm	A	96,00	↓
		FTR330/19		Filtro tipo 330 con portagomma Ø 19 mm	A	96,00	↓
		FTR330/25		Filtro tipo 330 con portagomma Ø 25 mm	A	96,00	↓
		FTR330/32		Filtro tipo 330 con portagomma Ø 32 mm	A	96,00	↓
		FTR330/38		Filtro tipo 330 con portagomma Ø 38 mm	A	96,00	↓
		FTR470/13		Filtro 470 con portagomma Ø 13 mm	A	97,00	↓
		FTR470/16		Filtro 470 con portagomma Ø 16 mm	A	97,00	↓
		FTR470/19		Filtro 470 con portagomma Ø 19 mm	A	97,00	↓
		FTR470/25		Filtro 470 con portagomma Ø 25 mm	A	97,00	↓
		FTR470/32		Filtro 470 con portagomma Ø 32 mm	A	97,00	↓
		FTR470/38		Filtro 470 con portagomma Ø 38 mm	A	97,00	↓
		FTR132038		Filtro tipo 1320, con filettatura 1" 1/2, portagomma Ø 38 mm	A	267,00	↓
		FTR132050		Filtro tipo 1320, con filettatura 2", portagomma Ø 50 mm	A	267,00	↓
		FTR132063		Filtro tipo 1320, con filettatura 2" 1/2, portagomma Ø 63 mm	A	267,00	↓
		FTR190063	56	Filtro tipo 1900, con filettatura 2" 1/2, portagomma Ø 63 mm	A	463,50	↓
		FTR190076		Filtro tipo 1900, con filettatura 3", portagomma Ø 76 mm	A	463,50	↓
		FTR33019M		Filtro tipo 330 HD, tappo in alluminio, con portagomma Ø 19 mm	A	180,50	↓
		FTR33025M		Filtro tipo 330 HD, tappo in alluminio, con portagomma Ø 25 mm	A	180,50	↓
		FTR33032M		Filtro tipo 330 HD, tappo in alluminio, con portagomma Ø 32 mm	A	180,50	↓
		FTR33038M		Filtro tipo 330 HD, tappo in alluminio, con portagomma Ø 38 mm	A	180,50	↓
		CWS1	57	Filtro CWS - raccordi 1"	A	294,00	↓
		CWS11/4		Filtro CWS - raccordi 1" 1/4	A	294,00	↓
		CWS11/2		Filtro CWS - raccordi 1" 1/2	A	294,00	↓
		CWSCSET		Set coperchio e guarnizioni per filtro CWS	ST	26,25	↓
		FTR525		Filtro tipo 525, acciaio inox, filettatura 1 1/2" (escluso staffe per montaggio)	A	615,50	↓
		WKIT33013	58	Kit filtro acqua modello 330 con portagomma 13 mm (escluso filtro)	C	61,50	↓
		WKIT33019		Kit filtro acqua modello 330 con portagomma 19 mm (escluso filtro)	C	87,50	↓
		WKIT33025		Kit filtro acqua modello 330 con portagomma 25 mm (escluso filtro)	C	102,50	↓
		WKIT33032		Kit filtro acqua modello 330 con portagomma 32 mm (escluso filtro)	C	147,50	↓
		BKIT33013		Kit per filtro acqua modello 330 con portagomma 13mm, bronzo	C	74,50	↓
		BKIT33019		Kit per filtro acqua modello 330 con portagomma 19mm, bronzo	C	91,50	↓
		BKIT33025		Kit per filtro acqua modello 330 con portagomma 25mm, bronzo	C	101,00	↓
		BKIT33032		Kit per filtro acqua modello 330 con portagomma 32mm, bronzo	C	159,50	↓
		BKIT33038		Kit per filtro acqua modello 330 con portagomma 38mm, bronzo	C	170,00	↓
		CONN330		Kit di raccordi per montaggio di due filtri FTR330/32 (escluso filtri)	A	103,50	↓
		BISEP19		Separatore acqua / olio per tubo Ø 19	A	116,00	↓
		BISEP19F2		Elemento filtrante per separatore acqua/olio BISEP19, set 15 pezzi	A	24,00	↓
		FIREPORTB	59	Portellino antincendio per sala motore, flangia nera	C	29,50	↓
		MWHOSE19		Tubo acqua di raffreddamento Ø interno 19 mm (rotoli 20 m) (prezzo al metro)	B	27,00	↓
		MWHOSE25		Tubo acqua di raffreddamento Ø interno 25 mm (rotoli 20 m) (prezzo al metro)	B	29,50	↓
		MWHOSE32		Tubo acqua di raffreddamento Ø interno 32 mm (rotoli 20 m) (prezzo al metro)	B	33,50	↓
		MWHOSE38		Tubo acqua di raffreddamento Ø interno 38 mm (rotoli 20 m) (prezzo al metro)	B	40,00	↓
		MWHOSE51		Tubo acqua di raffreddamento Ø interno 51 mm (rotoli 20 m) (prezzo al metro)	B	49,00	↓
MATERIALE INSONORIZZANTE							
		ST020A	61	Inonorizzante Sonitech Light, 20mm, alluminio (600 x 1000 mm)	B	34,50	
		ST040A		Inonorizzante Sonitech Light, 40mm, alluminio (600 x 1000 mm)	B	45,00	
		ST020W		Inonorizzante Sonitech Light, 20mm, bianco (600 x 1000 mm)	B	34,50	
		ST040W		Inonorizzante Sonitech Light, 40mm, bianco (600 x 1000 mm)	B	45,00	
		ST135A		Inonorizzante Sonitech Single, 35mm, alluminio (600 x 1000 mm)	B	62,50	
		ST145A		Inonorizzante Sonitech Single, 45mm, alluminio (600 x 1000 mm)	B	69,00	
		ST135W		Inonorizzante Sonitech Single, 35mm, pannovetro bianco (600 x 1000 mm)	B	73,00	
		ST145W		Inonorizzante Sonitech Single, 45mm, pannovetro bianco (600 x 1000 mm)	B	77,00	
		PT112A		Inonorizzante Prometec Single, 12mm, alluminio (600 x 1000 mm)	B	61,50	
		PT135A		Inonorizzante Prometec Single, 35mm, alluminio (600 x 1000 mm)	B	84,00	

Codice	Pagina	Descrizione	Tipo	Prezzo € I.V.A. Escl.	Prezzo Index	
PT145A		Insonorizzante Prometec Single, 45mm, alluminio (600 x 1000 mm)	B	93,00		
PT112W		Insonorizzante Prometec Single, 12mm, pannovetro bianco (600 x 1000 mm)	B	69,50		
PT135W		Insonorizzante Prometec Single, 35mm, pannovetro bianco (600 x 1000 mm)	B	94,00		
PT145W		Insonorizzante Prometec Single, 45mm, pannovetro bianco (600 x 1000 mm)	B	105,00		
PT225S		Insonorizzante Prometec Double, 25mm, pannovetro argento (600 x 1000 mm)	B	126,00		
PT245S		Insonorizzante Prometec Double, 45mm, pannovetro argento (600 x 1000 mm)	B	143,50		
PT260S		Insonorizzante Prometec Double, 60mm, pannovetro argento (600 x 1000 mm)	B	182,00		
PT225W		Insonorizzante Prometec Double, 25mm, pannovetro bianco (600 x 1000 mm)	B	126,00		
PT245W		Insonorizzante Prometec Double, 45mm, pannovetro bianco (600 x 1000 mm)	B	143,50		
PT260W		Insonorizzante Prometec Double, 60mm, pannovetro bianco (600 x 1000 mm)	B	160,50		
GF140S		Lastra insonorizzante in fibra di vetro 1200 x 800 x 40 mm, superficie alluminio	B	251,00		
PU130S		Lastra insonorizzante flessibile 1000 x 500 x 30 mm, superficie alluminio (Conf. 4 lastre)	B	153,00		
ARM10X12	62	Pannello anti-riverbero 1000 x 1200 x 4 mm (per foglio)	B	46,00		
TAPEG30		Nastro adesivo, grigio, rotolo 30 m	B	17,50		
TAPEW30		Nastro adesivo, bianco, rotolo 30 m	B	17,50		
TAPEA30		Nastro adesivo, alluminio, rotolo 30 m	B	19,00		
TAPEGF50		Nastro adesivo, fibra di vetro, rotolo 50 m	B	106,00		
FIXP	63	Rosette di fissaggio pannelli insonorizzanti (confezione 15 pezzi, senza viti)	C	16,50		
MBSET01		Set staffe fissaggio, M5 x 35, per ASD38V & ASD38H	C	35,50		
MBSET02		Set staffe fissaggio, M5 x 45, per ASDV/H & AIRVENTV/H	C	30,50		
MBSET03		Set staffe fissaggio, M6 x 20, per FTR140 & NSFS	C	30,50		
MBSET04		Set staffe fissaggio, M6 x 35, per 330VTEB, 340VTEB, 350VTEB	C	23,50		
MBSET05		Set staffe fissaggio, M6 x 20, per FTR330, FILTER150, WS180, WS720, NSF & BISEP	C	35,50		
PROPULSIONE ELETTRICA						
EPOD100	70	E-POD propulsione elettrica pod, potenza 10 kW	EP	10.124,00	↓	
EAIR05024	71	E-AIR propulsione entrobordo 5 kW, 24 V	EP	4.195,00	↓	
EAIR050	72	E-AIR propulsione entrobordo 5 kW, 48 V	EP	4.195,00	↓	
EAIR070	73	E-AIR propulsione entrobordo 7 kW, 48 V	EP	5.511,50	↓	
ELINE060	74	E-LINE 050 propulsione entrobordo 6kW	EP	4.043,00	↓	
ELINE080	75	E-LINE 075 propulsione entrobordo 8 kW	EP	5.413,50	↓	
ELINE110	76	E-LINE 100 propulsione entrobordo 11 kW	EP	5.847,00	↓	
CONTROLLO						
ELPS	78	Leva comando V-CAN per propulsione elettrica, montaggio a parete con POWER e ECO mode	EP	683,00	↓	
ELPSR		Leva comando V-CAN a parete per propulsione elettrica	EP	630,00		
ELCS		Leva comando V-CAN per propulsione elettrica, acciaio inox, montaggio a parete con POWER e ECO mode	EP	937,00		
SISTEMA DI MONITORAGGIO						
EDN2K7		Sistema di monitoraggio E-DRIVE Set NMEA2000 - Include shunt da 500 A, CANverter e display gps da 7".	EP	1.838,00	↓	
CANNME7	79	Display multifunzione 7" per propulsione elettrica, NMEA2000	EP	1.374,50		
CANN500		Shunt NMEA2000 per monitoraggio digitale batterie con connessione WiFi, corrente max. 500A	EP	503,50	↓	
CANNSTR02		Sensore resistore termico, cavo 2m per Digital Battery Monitoring Shunt, set 2 pz	EP	22,50		
CANNSTR05		Sensore resistore termico, cavo 5m per Digital Battery Monitoring Shunt, set 2 pz	EP	27,00		
CANV2N1		CANverter mono direzionale da V-CAN a NMEA2000	A	260,50		
V-CAN						
BPCAB1HF	11	Cavo V-CAN 1 m, halogen free	A	38,50		
BPCAB5HF		Cavo V-CAN 5 m, halogen free	A	53,50		
BPCAB10HF		Cavo V-CAN 10 m, halogen free	A	73,00		
BPCAB15HF		Cavo V-CAN 15 m, halogen free	A	88,50		
BPCAB20HF		Cavo V-CAN 20 m, halogen free	A	108,50		
BPCAB25HF		Cavo V-CAN 25 m, halogen free	A	123,50		
CANVT	11	Resistore terminazione V-CAN	A	35,50		
CANR		CANverter - CANrepeater	A	208,50		
CANVHUB		Hub 3 porte V-CAN	A	63,50		
CANNPSCM	12	Cavo alimentazione NMEA2000, connettore Maschio, fusibile 3A, 1 metro	A	22,50		
CANNCO1		Cavo 1 metro NMEA2000 Maschio - Femmina	A	29,00		
CANNCO2		Cavo 2 metri NMEA2000 Maschio - Femmina	A	41,50		
CANNCO5		Cavo 5 metri NMEA2000 Maschio - Femmina	A	81,50		
CANNCO10		Cavo 10 metri NMEA2000 Maschio - Femmina	A	133,00		
CANNHUB		Hub NMEA2000 3 vie M-F-M	A	46,50		

Codice	Pagina	Descrizione	Tipo	Prezzo € I.V.A. Escl.	Prezzo Index
 CANNTF		Resistore terminazione NMEA2000 F - 120 Ohm	A	13,00	
CANNTM		Resistore terminazione NMEA2000 M - 120 Ohm	A	13,00	
VARIE - PER SOTTOCHIGLIA					
 EDKCSET	77	Set di raffreddamento per chiglia E-LINE - Sistema di raffreddamento chiuso - acque salate e fangose	EP	315,00	↓
VOC1	446	Refrigerante organico VETUS, 1 L	C	10,50	
VOC4		Refrigerante organico VETUS, 4 L	C	33,00	
 ELINEKC	77	Elemento sotto chiglia, raccordi 13mm	EP	324,00	
VARIE - PER ACQUA POTABILE					
 EDFWSET	77	Set di raffreddamento ad acqua dolce E-LINE - Solo acqua dolce di superficie pulita	EP	132,00	↓
COLLEGAMENTO ALLA RETE ELETTRICA					
 EDSPQCSET		Sistema di collegamento alla terraferma - Armadio portafusibili incluso	EP	767,00	↓
LINEE D'ASSE					
GIUNTO ELASTICO TIPO COMBIFLEX					
 COMFL1225	87	Giunto elastico Combiflex 12, asse Ø 25mm	A	295,00	↓
COMFL1230		Giunto elastico Combiflex 12, asse Ø 30mm	A	295,00	↓
COMFL1325		Giunto elastico Combiflex 13, asse Ø 25mm	A	295,00	↓
COMFL1330		Giunto elastico Combiflex 13, asse Ø 30mm	A	295,00	↓
GIUNTO ELASTICO - VETUS TIPO 6					
 KO51	87	Giunto elastico tipo 6 per asse Ø 25 mm	A	369,50	
KO52		Giunto elastico tipo 6 per asse Ø 30 mm	A	369,50	
KO53		Giunto elastico tipo 6 per asse Ø 35 mm	A	369,50	
KO54		Giunto elastico tipo 6 , foro pilota Ø 20 mm	A	308,50	
GIUNTO ELASTICO TIPO UNIFLEX					
 UNIFL1320	87	Tipo Uniflex 13, per asse Ø 20 mm	A	403,50	↓
UNIFL1325		Tipo Uniflex 13, per asse Ø 25 mm	A	530,50	
UNIFL1330		Tipo Uniflex 13, per asse Ø 30 mm	A	530,50	
UNIFL1630		Tipo Uniflex 16, per asse Ø 30 mm	A	819,00	
UNIFL1635		Tipo Uniflex 16, per asse Ø 35 mm	A	819,00	
UNIFL1640		Tipo Uniflex 16, per asse Ø 40 mm	A	819,00	
 SET64		Set di bulloni per giunto tipo 6 per flangia 4"	A	13,00	
SET65		Set di bulloni per giunto tipo 6 per flangia 5"	A	26,50	
UNISET4/5		Set di bulloni (M10) per giunti Uniflex & Bullflex 1-8, per flangia 4"/5"	A	21,00	
GIUNTO ELASTICO TIPO BULLFLEX, PER ASSE IN POLLICI					
 BULFL011	88	Giunto elastico tipo Bullflex 1 per asse Ø 1"	A	398,50	↓
BULFL021		Giunto elastico tipo Bullflex 2 per asse Ø 1"	A	409,00	↓
BULFL041		Giunto elastico tipo Bullflex 4 per asse Ø 1"	A	493,00	↓
 BULFL0814		Giunto elastico tipo Bullflex 8 per asse Ø 1" 1/4	A	839,00	↓
BULFL0812		Giunto elastico tipo Bullflex 8 per asse Ø 1" 1/2	A	839,00	↓
BULFL1212		Giunto elastico tipo Bullflex 12 per asse Ø 1" 1/2	A	1.144,00	↓
BULFL1213		Giunto elastico tipo Bullflex 12 per asse Ø 1" 3/4	A	1.144,00	↓
BULFL1612		Giunto elastico tipo Bullflex 16 per asse Ø 1" 1/2	A	1.259,00	↓
BULFL1613		Giunto elastico tipo Bullflex 16 per asse Ø 1" 3/4	A	1.259,00	↓
BULFL162		Giunto elastico tipo Bullflex 16 per asse Ø 2"	A	1.259,00	↓
BULFL3213		Giunto elastico tipo Bullflex 32 per asse Ø 1" 3/4	A	1.921,50	↓
BULFL322		Giunto elastico tipo Bullflex 32 per asse Ø 2"	A	1.921,50	↓
GIUNTO ELASTICO TIPO BULLFLEX, PER ASSE IN MM					
 BULFL0120	89	Giunto elastico tipo Bullflex 1 per asse Ø 20 mm	A	409,00	
BULFL0125		Giunto elastico tipo Bullflex 1 per asse Ø 25 mm	A	409,00	
BULFL0220		Giunto elastico tipo Bullflex 2 per asse Ø 20 mm	A	419,00	
BULFL0225		Giunto elastico tipo Bullflex 2 per asse Ø 25 mm	A	419,00	
BULFL0425		Giunto elastico tipo Bullflex 4 per asse Ø 25 mm	A	524,00	↓
BULFL0430		Giunto elastico tipo Bullflex 4 per asse Ø 30 mm	A	524,00	↓
 BULFL0830		Giunto elastico tipo Bullflex 8 per asse Ø 30 mm	A	776,50	↓
BULFL0835		Giunto elastico tipo Bullflex 8 per asse Ø 35 mm	A	776,50	↓
BULFL0840		Giunto elastico tipo Bullflex 8 per asse Ø 40 mm	A	776,50	↓
BULFL1235		Giunto elastico tipo Bullflex 12 per asse Ø 35 mm	A	902,50	↓
BULFL1240		Giunto elastico tipo Bullflex 12 per asse Ø 40 mm	A	902,50	↓
BULFL1245		Giunto elastico tipo Bullflex 12 per asse Ø 45 mm	A	902,50	↓

Codice	Pagina	Descrizione	Tipo	Prezzo € I.V.A. Escl.	Prezzo Index
BULFL1640		Giunto elastico tipo Bullflex 16 per asse Ø 40 mm	A	1.102,00	
BULFL1645		Giunto elastico tipo Bullflex 16 per asse Ø 45 mm	A	1.102,00	
BULFL1650		Giunto elastico tipo Bullflex 16 per asse Ø 50 mm	A	1.102,00	
BULFL3245		Giunto elastico tipo Bullflex 32 per asse Ø 45 mm	A	1.994,00	↓
BULFL3250		Giunto elastico tipo Bullflex 32 per asse Ø 50 mm	A	1.994,00	↓
BULFL3260		Giunto elastico tipo Bullflex 32 per asse Ø 60 mm	A	1.994,00	↓
BULFL3270		Giunto elastico tipo Bullflex 32 per asse Ø 70 mm	A	1.994,00	↓
BUL16SET		Serie di bulloni (7/16" UNF) per accoppiamento Bullflex 12 e 16	A	67,50	↓
BUL32SET		Serie di bulloni (M16) per accoppiamento Bullflex 32	A	25,00	↓
TMCSET		Set di bulloni per accoppiamento tipo Uniflex / Bullflex con invertitore Twin Disc Technodrive	A	9,00	
UNISSET4/5		Set di bulloni (M10) per giunti Uniflex & Bullflex 1-8, per flangia 4"/5"	A	21,00	

















GIUNTO A VELOCITA' COSTANTE CON REGGISPINTA INTEGRATO

VDR210254	90	Tipo 2, giunto a velocità costante 10, asse Ø 25mm, flangia 4"	K	A richiesta	
VDR210255		Tipo 2, giunto a velocità costante 10, asse Ø 25mm, flangia 5"	K	A richiesta	
VDR210304		Tipo 2, giunto a velocità costante 10, asse Ø 30mm, flangia 4"	K	A richiesta	
VDR210305		Tipo 2, giunto a velocità costante 10, asse Ø 30mm, flangia 5"	K	A richiesta	
VDR215254		Tipo 2, giunto a velocità costante 15, asse Ø 25mm, flangia 4"	K	A richiesta	
VDR215255		Tipo 2, giunto a velocità costante 15, asse Ø 25mm, flangia 5"	K	A richiesta	
VDR215304		Tipo 2, giunto a velocità costante 15, asse Ø 30mm, flangia 4"	K	A richiesta	
VDR215305		Tipo 2, giunto a velocità costante 15, asse Ø 30mm, flangia 5"	K	A richiesta	
VDR215354		Tipo 2, giunto a velocità costante 15, asse Ø 35mm, flangia 4"	K	A richiesta	
VDR215355		Tipo 2, giunto a velocità costante 15, asse Ø 35mm, flangia 5"	K	A richiesta	
VDR221304		Tipo 2, giunto a velocità costante 21, asse Ø 30mm, flangia 4"	K	A richiesta	
VDR221305		Tipo 2, giunto a velocità costante 21, asse Ø 30mm, flangia 5"	K	A richiesta	
VDR221354		Tipo 2, giunto a velocità costante 21, asse Ø 35mm, flangia 4"	K	A richiesta	
VDR221355		Tipo 2, giunto a velocità costante 21, asse Ø 35mm, flangia 5"	K	A richiesta	
VDR421355		Tipo 4, giunto a velocità costante 21, asse Ø 35mm, flangia 5"	K	A richiesta	
VDR221404		Tipo 2, giunto a velocità costante 21, asse Ø 40mm, flangia 4"	K	A richiesta	
VDR221405		Tipo 2, giunto a velocità costante 21, asse Ø 40mm, flangia 5"	K	A richiesta	
VDR421404		Tipo 4, giunto a velocità costante 21, asse Ø 40mm, flangia 4"	K	A richiesta	
VDR421405		Tipo 4, giunto a velocità costante 21, asse Ø 40mm, flangia 5"	K	A richiesta	
VDR421454		Tipo 4, giunto a velocità costante 21, asse Ø 45mm, flangia 4"	K	A richiesta	
VDR421455		Tipo 4, giunto a velocità costante 21, asse Ø 45mm, flangia 5"	K	A richiesta	
VDR421505		Tipo 4, giunto a velocità costante 21, asse Ø 50mm, flangia 5"	K	A richiesta	
VDR430404		Tipo 4, giunto a velocità costante 40, asse Ø 50mm, flangia 4"	K	A richiesta	
VDR430405		Tipo 4, giunto a velocità costante 40, asse Ø 50mm, flangia 5"	K	A richiesta	
VDR430454		Tipo 4, giunto a velocità costante 45, asse Ø 50mm, flangia 4"	K	A richiesta	
VDR430455		Tipo 4, giunto a velocità costante 45, asse Ø 50mm, flangia 5"	K	A richiesta	
VDR430504		Tipo 4, giunto a velocità costante 30, asse Ø 50mm, flangia 4"	K	A richiesta	
VDR430505		Tipo 4, giunto a velocità costante 30, asse Ø 50mm, flangia 5"	K	A richiesta	
VDR630505		Tipo 6, giunto a velocità costante 30, asse Ø 50mm, flangia 5"	K	A richiesta	
VDR630605		Tipo 6, giunto a velocità costante 30, asse Ø 60mm, flangia 5"	K	A richiesta	
VDR630705		Tipo 6, giunto a velocità costante 30, asse Ø 70mm, flangia 5"	K	A richiesta	
VDR630506		Tipo 6, giunto a velocità costante 30, asse Ø 50mm, flangia 6"	K	A richiesta	
VDR630606		Tipo 6, giunto a velocità costante 30, asse Ø 60mm, flangia 6"	K	A richiesta	
VDR630706		Tipo 6, giunto a velocità costante 30, asse Ø 70mm, flangia 6"	K	A richiesta	
VDR642505		Tipo 6, giunto a velocità costante 42, asse Ø 50mm, flangia 5"	K	A richiesta	
VDR642605		Tipo 6, giunto a velocità costante 42, asse Ø 60mm, flangia 5"	K	A richiesta	
VDR642705		Tipo 6, giunto a velocità costante 42, asse Ø 70mm, flangia 5"	K	A richiesta	
VDR642506		Tipo 6, giunto a velocità costante 42, asse Ø 50mm, flangia 6"	K	A richiesta	
VDR642606		Tipo 6, giunto a velocità costante 42, asse Ø 60mm, flangia 6"	K	A richiesta	
VDR642706		Tipo 6, giunto a velocità costante 42, asse Ø 70mm, flangia 6"	K	A richiesta	
FLANGE1	91	Flangia adattamento per Yanmar KM2C; KMP2P; KM3P, Kanzaki KC30; KC45 e KC100	A	121,50	
FLANGE2		Flangia adattamento per Volvo MS10A/L; MS15A/L e MS25A/L	A	106,50	
FLANGE2A		Flangia adattamento per Volvo MS; MSB e tutti i tipi MS2	A	183,00	
FLANGE3		Flangia adattamento per Yanmar KM4A; KM4A1; KMH4A; KBW20-1; KBW21 e Kanzaki KC180	A	183,00	




















LINEE D'ASSE LINEE D'ASSE IN ACCIAIO INOX, DUPLEX 1-4462

SA25/1000	92	Asse Ø 25 mm lunghezza 1000 mm (completo di ogiva con zinco)	A	263,50	
SA25/+		Prezzo aggiuntivo per 500 mm	A	74,50	
SA30/1000		Asse Ø 30 mm, lunghezza 1000 mm (completo di ogiva con zinco)	A	349,50	
SA30/+		Prezzo aggiuntivo per 500 mm	A	103,50	
SA35/1000		Asse Ø 35 mm lunghezza 1000 mm (completo di ogiva con zinco)	A	473,50	
SA35/+		Prezzo aggiuntivo per 500 mm	A	128,50	

Codice	Pagina	Descrizione	Tipo	Prezzo € I.V.A. Escl.	Prezzo Index
 SA40/1000		Asse Ø 40mm lunghezza 1000 mm (completo di ogiva con zinco)	A	631,50	
SA40/+		Prezzo aggiuntivo per 500 mm	A	177,00	
SA45/1000		Asse Ø 45 mm lunghezza 1000 mm (completo di ogiva con zinco)	A	767,00	
SA45/+		Prezzo aggiuntivo per 500 mm	A	209,00	
 SA50/1000		Asse Ø 50 mm lunghezza 1000 mm (completo di ogiva con zinco)	A	913,50	
SA50/+		Prezzo aggiuntivo per 500 mm	A	264,50	
SA60/1000		Asse Ø 60 mm lunghezza 1000 mm (completo di ogiva con zinco)	A	A richiesta	
SA60/+		Prezzo aggiuntivo per 500 mm	A	A richiesta	
 VRC25	102	Taglia cime per asse d. Ø 25 mm	A	156,50	
VRC30		Taglia cime per asse d. Ø 30 mm	A	156,50	
TENUTA FLESSIBILE PER TUBI IN BRONZO, ACCIAIO E VTR					
 ZWB25I	98	Tenuta flessibile in bronzo, Ø 25 mm, con guarnizione doppio labbro	A	238,00	
ZWB30I		Tenuta flessibile in bronzo, Ø 30 mm, con guarnizione doppio labbro	A	246,00	
ZWB35A		Tenuta flessibile in bronzo, Ø 35 mm, con guarnizione doppio labbro	A	254,00	
 ZWB40A		Tenuta flessibile in bronzo, Ø 40 mm, con guarnizione doppio labbro	A	287,00	
ZWB45A		Tenuta flessibile in bronzo, Ø 45 mm, con guarnizione doppio labbro	A	329,50	
ZWB50A		Tenuta flessibile in bronzo, Ø 50 mm, con guarnizione doppio labbro	A	350,50	
ZWB60		Tenuta flessibile in bronzo, Ø 60 mm, con guarnizione doppio labbro	A	415,00	
Kit trasformazione vecchi pressatrecce ZWBILAG in tenute con guarnizione a doppio labbro					
 ZWB2540	98	Kit sostituzione vecchi modelli ZWBILAG25 con tenute con guarnizione a doppio labbro	A	261,50	
ZWB3044		Kit sostituzione vecchi modelli ZWBILAG30 con tenute con guarnizione a doppio labbro	A	167,50	
Tenuta flessibile a triplo labbro					
 ZWBH25	98	Tenuta flessibile, Ø 25 mm, con guarnizione triplo labbro	A	88,50	
ZWBH30		Tenuta flessibile, Ø 30 mm, con guarnizione triplo labbro	A	101,00	
ZWBH35		Tenuta flessibile, Ø 35 mm, con guarnizione triplo labbro	A	112,00	
ZWBH40		Tenuta flessibile, Ø 40 mm, con guarnizione triplo labbro	A	144,00	↓
KIT RAFFREDDAMENTO PER TUBI ASTUCCIO IN BRONZO, ACCIAIO E VTR					
 WCAPSET	93	Kit raccordi raffreddamento per astucci Ø 25-30-35mm	C	53,00	
WCAPS1/2		Kit raccordi raffreddamento per astucci Ø 40-45-50 mm	C	63,50	
ZWBKIT		Kit lubrificazione linea d'asse con acqua raffreddamento motore (raccordo, tubo, fascette)	C	20,00	
FLANGIA DI MONTAGGIO PER TUBI ASTUCCIO IN BRONZO					
 FLK25	92	Flangia di montaggio per astuccio in bronzo Ø 25 mm	A	50,50	↓
FLK30		Flangia di montaggio per astuccio in bronzo Ø 30 mm	A	57,00	↓
FLK35		Flangia aggiuntiva per astuccio in bronzo Ø 35 mm	A	88,50	↓
FLK40		Flangia aggiuntiva per astuccio in bronzo Ø 40 mm	A	93,00	↓
FLK45		Flangia aggiuntiva per astuccio in bronzo Ø 45 mm	A	98,00	↓
FLK50		Flangia aggiuntiva per astuccio in bronzo Ø 50 mm	A	169,00	↓
FLK60		Flangia aggiuntiva per astuccio in bronzo Ø 60 mm	A	A richiesta	
TUBO ASTUCCIO IN BRONZO					
Per accessori vedere sotto					
 BL25/500	94	Tubo in bronzo con boccola, Ø 25 mm lunghezza 500 mm	A	344,00	
BL25/+		Prezzo aggiuntivo per 500 mm	A	43,50	
 BL30/500		Tubo in bronzo con boccola, Ø 30 mm lunghezza 500 mm	A	451,50	
BL30/+		Prezzo aggiuntivo per 500 mm	A	54,50	
BL35/1000		Tubo in bronzo con boccola Ø 35 mm lunghezza 1000 mm	A	774,00	
BL35/+		Prezzo aggiuntivo per 500 mm	A	85,00	
 BL40/1000		Tubo in bronzo con boccola Ø 40 mm lunghezza 1000 mm	A	849,50	
BL40/+		Prezzo aggiuntivo per 500 mm	A	111,50	
BL45/1000		Tubo in bronzo con boccola Ø 45 mm lunghezza 1000 mm	A	1.151,00	
BL45/+		Prezzo aggiuntivo per 500 mm	A	119,50	
 BL50/1000		Tubo in bronzo con boccola Ø 50 mm lunghezza 1000 mm	A	1.409,00	
BL50/+		Prezzo aggiuntivo per 500 mm	A	127,50	
BL60/1000		Tubo in bronzo con boccola Ø 60 mm lunghezza 1000 mm	A	A richiesta	
BL60/+		Prezzo aggiuntivo per 500 mm	A	A richiesta	
SECONDA BOCCOLA PER TUBI ASTUCCIO IN BRONZO, ACCIAIO E VTR					
 BR225		Seconda boccola per tubo Ø 25 mm	A	49,50	
BR230		Seconda boccola per tubo Ø 30 mm	A	51,50	
BR235		Seconda boccola per tubo Ø 35 mm	A	62,50	
BR240		Seconda boccola per tubo Ø 40 mm	A	66,50	

Codice	Pagina	Descrizione	Tipo	Prezzo € I.V.A. Escl.	Prezzo Index
BR245		Seconda boccola per tubo Ø 45 mm	A	95,50	
BR250		Seconda boccola per tubo Ø 50 mm	A	106,50	
BR260		Seconda boccola per tubo Ø 60 mm	A	A richiesta	
TERZA BOCCOLA PER TUBI ASTUCCIO IN BRONZO					
BR325	94	Terza boccola per tubo Ø 25 mm	A	106,00	
BR330		Terza boccola per tubo Ø 30 mm	A	106,00	
BR335		Terza boccola per tubo Ø 35 mm	A	127,50	
BR340		Terza boccola per tubo Ø 40 mm	A	134,00	
BR345		Terza boccola per tubo Ø 45 mm	A	156,50	
BR350		Terza boccola per tubo Ø 50 mm	A	167,50	
BR360		Terza boccola per tubo Ø 60 mm	A	A richiesta	
TUBO ASTUCCIO IN VTR					
Per accessori vedere sotto					
BG25/0500	95	Tubo astucco in vetroresina con boccola, Ø 25 mm lunghezza 500 mm	A	80,00	
BG25/+		Prezzo aggiuntivo per 500 mm	A	24,00	
BG30/0500		Tubo astucco in vetroresina con boccola, Ø 30 mm lunghezza 500 mm	A	97,00	
BG30/+		Prezzo aggiuntivo per 500 mm	A	29,50	
BG35/0500		Tubo astucco in vetroresina con boccola, Ø 35 mm lunghezza 500 mm	A	107,50	
BG35/+		Prezzo aggiuntivo per 500 mm	A	30,50	
BG40/0500		Tubo astucco in vetroresina con boccola, Ø 40 mm lunghezza 500 mm	A	121,50	
BG40/+		Prezzo aggiuntivo per 500 mm	A	33,00	
SECONDA BOCCOLA PER TUBI ASTUCCIO IN BRONZO, ACCIAIO E VTR					
BR225	95	Seconda boccola per tubo Ø 25 mm	A	49,50	
BR230		Seconda boccola per tubo Ø 30 mm	A	51,50	
BR235		Seconda boccola per tubo Ø 35 mm	A	62,50	
BR240		Seconda boccola per tubo Ø 40 mm	A	66,50	
TERZA BOCCOLA PER TUBI ASTUCCIO IN BRONZO					
BR325	95	Terza boccola per tubo Ø 25 mm	A	106,00	
BR330		Terza boccola per tubo Ø 30 mm	A	106,00	
BR335		Terza boccola per tubo Ø 35 mm	A	127,50	
BR340		Terza boccola per tubo Ø 40 mm	A	134,00	
TUBO ASTUCCIO IN ACCIAIO					
Per accessori vedere sotto					
BS25/0500	96	Tubo in acciaio con boccola Ø 25 mm lunghezza 500 mm	A	180,50	
BS25/+		Prezzo aggiuntivo per 500 mm	A	43,50	
BS30/0500		Tubo in acciaio con boccola Ø 30 mm lunghezza 500 mm	A	191,50	
BS30/+		Prezzo aggiuntivo per 500 mm	A	84,00	
BL35S1000		Tubo in acciaio con boccola Ø 35 mm lunghezza 1000 mm	A	207,50	
BL35S/+		Sovrapprezzo per 500 mm	A	34,50	
BL40S1000		Tubo in acciaio con boccola Ø 40 mm lunghezza 1000 mm	A	221,00	
BL40S/+		Sovrapprezzo per 500 mm	A	42,50	
BL45S1000		Tubo in acciaio con boccola Ø 45mm lunghezza 1000 mm	A	311,50	
BL45S/+		Sovrapprezzo per 500 mm	A	49,50	
BL50S1000		Tubo in acciaio con boccola Ø 50 mm lunghezza 1000 mm	A	387,00	
BL50S/+		Sovrapprezzo per 500 mm	A	51,50	
BL60S1000		Tubo in acciaio con boccola Ø 60 mm lunghezza 1000 mm	A	A richiesta	
BL60S/+		Sovrapprezzo per 500 mm	A	A richiesta	
SECONDA BOCCOLA PER TUBI ASTUCCIO IN BRONZO, ACCIAIO E VTR					
BR225	96	Seconda boccola per tubo Ø 25 mm	A	49,50	
BR230		Seconda boccola per tubo Ø 30 mm	A	51,50	
BR235		Seconda boccola per tubo Ø 35 mm	A	62,50	
BR240		Seconda boccola per tubo Ø 40 mm	A	66,50	
BR245		Seconda boccola per tubo Ø 45 mm	A	95,50	
BR250		Seconda boccola per tubo Ø 50 mm	A	106,50	
BR260		Seconda boccola per tubo Ø 60 mm	A	A richiesta	
TERZA BOCCOLA PER TUBI ASTUCCIO IN BRONZO					
BR325S	96	Terza boccola per tubo Ø 25 mm	A	118,00	
BR330S		Terza boccola per tubo Ø 30 mm	A	124,00	
BR335S		Terza boccola per tubo Ø 35 mm	A	128,50	
BR340S		Terza boccola per tubo Ø 40 mm	A	135,50	



Codice	Pagina	Descrizione	Tipo	Prezzo € I.V.A. Escl.	Prezzo Index
 BR345S		Terza boccola per tubo Ø 45 mm	A	169,00	
BR350S		Terza boccola per tubo Ø 50 mm	A	176,50	
BR360S		Terza boccola per tubo Ø 60 mm	A	A richiesta	
ELICHE					
ELICHE 3 PALE, TIPO P3B					
 P3B12X	101	Tipo P3B Ø 12"	B	363,00	
P3B13X		Tipo P3B Ø 13"	B	387,00	
 P3B14X		Tipo P3B Ø 14"	B	423,50	
P3B15X		Tipo P3B Ø 15"	B	496,00	
P3B16X		Tipo P3B Ø 16"	B	557,00	
P3B17X		Tipo P3B Ø 17"	B	618,00	
 P3B18X		Tipo P3B Ø 18"	B	691,00	
P3B19X		Tipo P3B Ø 19"	B	751,00	
P3B20X		Tipo P3B Ø 20"	B	811,00	
P3B21X		Tipo P3B Ø 21"	B	945,00	
 P3B22X		Tipo P3B Ø 22"	B	1.115,00	
P3B23X		Tipo P3B Ø 23"	B	1.296,00	
P3B24X		Tipo P3B Ø 24"	B	1.466,50	
P3B25X		Tipo P3B Ø 25"	B	1.636,00	
ELICHE 3 PALE, TIPO P3C					
 P3C12X	101	Tipo P3C Ø 12"	B	447,00	
P3C13X		Tipo P3C Ø 13"	B	458,50	
 P3C14X		Tipo P3C Ø 14"	B	493,50	
P3C15X		Tipo P3C Ø 15"	B	553,00	
P3C16X		Tipo P3C Ø 16"	B	623,00	
P3C17X		Tipo P3C Ø 17"	B	716,50	
 P3C18X		Tipo P3C Ø 18"	B	788,00	
P3C19X		Tipo P3C Ø 19"	B	881,50	
P3C20X		Tipo P3C Ø 20"	B	1.011,50	
P3C21X		Tipo P3C Ø 21"	B	1.200,00	
 P3C22X		Tipo P3C Ø 22"	B	1.376,00	
P3C23X		Tipo P3C Ø 23"	B	1.552,50	
P3C24X		Tipo P3C Ø 24"	B	1.741,00	
P3C25X		Tipo P3C Ø 25"	B	1.953,50	
ELICHE 4 PALE, TIPO P4E					
 P4E14X	101	Tipo P4E Ø 14"	B	606,50	
P4E15X		Tipo P4E Ø 15"	B	673,50	
P4E16X		Tipo P4E Ø 16"	B	696,00	
 P4E17X		Tipo P4E Ø 17"	B	775,00	
P4E18X		Tipo P4E Ø 18"	B	909,50	
P4E19X		Tipo P4E Ø 19"	B	1.045,00	
P4E20X		Tipo P4E Ø 20"	B	1.179,00	
 P4E21X		Tipo P4E Ø 21"	B	1.303,50	
P4E22X		Tipo P4E Ø 22"	B	1.438,00	
P4E23X		Tipo P4E Ø 23"	B	1.618,50	
P4E24X		Tipo P4E Ø 24"	B	1.820,50	
ELICHE 4 PALE, TIPO P4G					
 P4G16X	101	Tipo P4G, Ø 16"	B	987,50	
P4G17X		Tipo P4G, Ø 17"	B	1.058,00	
 P4G18X		Tipo P4G, Ø 18"	B	1.187,00	
P4G19X		Tipo P4G, Ø 19"	B	1.304,00	
P4G20X		Tipo P4G, Ø 20"	B	1.481,00	
P4G21X		Tipo P4G, Ø 21"	B	1.728,00	
 P4G22X		Tipo P4G, Ø 22"	B	1.986,00	
P4G23X		Tipo P4G, Ø 23"	B	2.210,50	
P4G24X		Tipo P4G, Ø 24"	B	2.468,50	
 ASGAT20+		Lavorazione di eliche standard	B	197,00	
ANODI IN ZINCO DI RICAMBIO					
 SN25B	102	Anodo in zinco di ricambio per dado asse Ø 25 mm	A	12,00	
SN30B		Anodo in zinco di ricambio per dado asse Ø 30 mm	A	20,00	
SN35B		Anodo in zinco di ricambio per dado asse Ø 35 mm	A	24,00	
SN40B		Anodo in zinco di ricambio per dado asse Ø 40 mm	A	30,50	

Codice	Pagina	Descrizione	Tipo	Prezzo € I.V.A. Escl.	Prezzo Index
SN45B		Anodo in zinco di ricambio per dado asse Ø 45 mm	A	31,50	↓
SN50B		Anodo in zinco di ricambio per dado asse Ø 50 mm	A	38,50	
SN60B		Anodo in zinco di ricambio per dado asse Ø 60 mm	A	49,00	
VRC25		Taglia cime per asse d. Ø 25 mm	A	156,50	
VRC30		Taglia cime per asse d. Ø 30 mm	A	156,50	

BOCCOLE IN GOMMA

BOCCOLE IN GOMMA D. INTERNO IN MM E ESTERNO IN POLLICI

RULAGER20	97	Boccola in gomma per asse Ø 20 esterno in ottone Ø 1" 1/4 L.=76 mm	B	A richiesta	
RULAGER22		Boccola in gomma per asse Ø 22 esterno in ottone Ø 1" 1/4 L.=76 mm	B	A richiesta	
RULAGER25		Boccola in gomma per asse Ø 25 esterno in ottone Ø 1" 1/2 L.=100 mm	B	33,00	
RULAGER30		Boccola in gomma per asse Ø 30 esterno in ottone Ø 1" 3/4 L.=120 mm	B	46,00	
RULAGER35		Boccola in gomma per asse Ø 35 esterno in ottone Ø 1" 7/8 L.=140 mm	B	53,00	
RULAGER40		Boccola in gomma per asse Ø 40 esterno in ottone Ø 2" 1/8 L.=160 mm	B	70,50	
RULAGER45		Boccola in gomma per asse Ø 45 esterno in ottone Ø 2" 3/8 L.=180 mm	B	94,00	
RULAGER50		Boccola in gomma per asse Ø 50 esterno in ottone Ø 2" 5/8 L.=200 mm	B	112,00	
RULAGER60		Boccola in gomma per asse Ø 60 esterno in ottone Ø 3" L.=240 mm	B	196,50	
RULAGER65		Boccola in gomma per asse Ø 65 esterno in ottone Ø 3 3/8" L.=260 mm	B	291,50	
RULAGER70		Boccola in gomma per asse Ø 70 esterno in ottone Ø 3" 1/2 L.=280 mm	B	471,50	
RULAGER80		Boccola in gomma per asse Ø 80 esterno in ottone Ø 4" L.=320 mm	B	482,50	
RULAG25PH		Boccola in gomma per asse Ø 25 esterno in derlyng Ø 1" 1/2 L.=100 mm	B	60,00	
RULAG30PH		Boccola in gomma per asse Ø 30 esterno in derlyng Ø 1" 3/4 L.=120 mm	B	67,50	
RULAG35PH		Boccola in gomma per asse Ø 35 esterno in derlyng Ø 1" 7/8 L.=140 mm	B	69,00	
RULAG40PH		Boccola in gomma per asse Ø 40 esterno in derlyng Ø 2" 1/8 L.=160 mm	B	82,50	
RULAG45PH		Boccola in gomma per asse Ø 45 esterno in derlyng Ø 2" 3/8 L.=180 mm	B	104,00	
RULAG50PH		Boccola in gomma per asse Ø 50 esterno in derlyng Ø 2" 5/8 L.=200 mm	B	112,00	
RULAG60PH		Boccola in gomma per asse Ø 60 esterno in derlyng Ø 3" L.=240 mm	B	133,00	
RULAG70PH		Boccola in gomma per asse Ø 70 esterno in derlyng Ø 3" 1/2 L.=280 mm	B	193,50	
RULAG80PH		Boccola in gomma per asse Ø 80 esterno in derlyng Ø 4" L.=320 mm	B	415,00	





BOCCOLE IN GOMMA D. INTERNO IN MM E ESTERNO IN MM

RL2540	97	Boccola in gomma per asse Ø 25 mm esterno in ottone Ø 40 mm L.=100	B	38,50	
RL3045		Boccola in gomma per asse Ø 30 mm esterno in ottone Ø 45 mm L.=120	B	45,00	
RL3550		Boccola in gomma per asse Ø 35 mm esterno in ottone Ø 50 mm L.=140	B	63,50	
RL4055		Boccola in gomma per asse Ø 40 mm esterno in ottone Ø 55 mm L.=160	B	110,50	
RL4565		Boccola in gomma per asse Ø 45 mm esterno in ottone Ø 65 mm L.=180	B	150,00	
RL5070		Boccola in gomma per asse Ø 50 mm esterno in ottone Ø 70 mm L.=200	B	170,00	
RL6080		Boccola in gomma per asse Ø 60 mm esterno in ottone Ø 80 mm L.=240	B	215,50	
RL7090		Boccola in gomma per asse Ø 70 mm esterno in ottone Ø 90 mm L.=280	B	271,00	
RL8010		Boccola in gomma per asse Ø 80 mm esterno in ottone Ø 100 mm L.=320	B	379,00	
RL9011		Boccola in gomma per asse Ø 90 mm esterno in ottone Ø 110 mm L.=360	B	554,00	
RL1012		Boccola in gomma per asse Ø 100 mm esterno in ottone Ø 125 mm L.=400	B	662,00	
RL2540PH		Boccola in gomma per asse Ø 25 mm esterno in derlyng Ø 40 mm L.=100	B	53,50	
RL3045PH		Boccola in gomma per asse Ø 30 mm esterno in derlyng Ø 45 mm L.=120	B	64,00	
RL3550PH		Boccola in gomma per asse Ø 35 mm esterno in derlyng Ø 50 mm L.=140	B	72,00	
RL4055PH		Boccola in gomma per asse Ø 40 mm esterno in derlyng Ø 55 mm L.=160	B	90,50	
RL4565PH		Boccola in gomma per asse Ø 45 mm esterno in derlyng Ø 65 mm L.=180	B	105,00	
RL5070PH		Boccola in gomma per asse Ø 50 mm esterno in derlyng Ø 70 mm L.=200	B	116,00	
RL6080PH		Boccola in gomma per asse Ø 60 mm esterno in derlyng Ø 80 mm L.=240	B	135,50	
RL7090PH		Boccola in gomma per asse Ø 70 mm esterno in derlyng Ø 90 mm L.=280	B	174,00	
RL8010PH		Boccola in gomma per asse Ø 80 mm esterno in derlyng Ø 100 mm L.=320	B	178,50	
RL9011PH		Boccola in gomma per asse Ø 90 mm esterno in derlyng Ø 110 mm L.=360	B	269,00	
RL1012PH		Boccola in gomma per asse Ø 100 mm esterno in derlyng Ø 125 mm L.=400	B	368,50	

BOCCOLE IN GOMMA D. INTERNO IN POLLICI E ESTERNO IN POLLICI




RULAG1	97	Boccola in gomma per asse Ø 1" con esterno in ottone Ø 1" 1/2 L.= 4"	B	31,50	
RULAG11/8		Boccola in gomma per asse Ø 1" 1/8 con esterno in ottone Ø 1" 5/8 L.= 4 1/2"	B	45,00	
RULAG11/4		Boccola in gomma per asse Ø 1" 1/4 con esterno in ottone Ø 1" 3/4 L.= 5"	B	46,00	
RULAG13/8		Boccola in gomma per asse Ø 1" 3/8 con esterno in ottone Ø 1" 7/8 L.=5 1/2 "	B	50,50	
RULAG11/2		Boccola in gomma per asse Ø 1" 1/2 con esterno in ottone Ø 2" L.= 6"	B	53,00	
RULAG15/8		Per asse Ø1 3/8", 2 1/8" esterno, lunghezza 6 1/2"con scocca in ottone	B	337,50	
RULAG13/4		Boccola in gomma per asse Ø 1" 3/4 con esterno in ottone Ø 2" 3/8 L.= 7"	B	150,00	
RULAG2		Boccola in gomma per asse Ø 2" con esterno in ottone Ø 2" 5/8 L.= 8"	B	165,00	
RULAG21/4		Boccola in gomma per asse Ø 2" 1/4 con esterno in ottone Ø 3" L.= 9"	B	195,50	
RULAG21/2		Boccola in gomma per asse Ø 2" 1/2 con esterno in ottone Ø 3" 1/4 L.= 10"	B	221,00	
RULAG23/4		Boccola in gomma per asse Ø 2" 3/4 con esterno in ottone Ø 3" 3/4 L.= 11"	B	326,00	
RULAG3		Boccola in gomma per asse Ø 3" con esterno in ottone Ø 4" L.= 12"	B	436,00	






Codice	Pagina	Descrizione	Tipo	Prezzo € I.V.A. Escl.	Prezzo Index
 RULAG31/2		Boccola in gomma per asse Ø 3" 1/2 con esterno in ottone Ø 4" 1/2 L.= 14"	B	969,00	
RULAG4		Boccola in gomma per asse Ø 4" con esterno in ottone Ø 5" L.= 16"	B	1.187,00	
RL1PH		Boccola in gomma per asse Ø 1" con esterno in derlyng Ø 1" 1/2 L.= 4"	B	58,50	
RL11/8PH		Boccola in gomma per asse Ø 1" 1/8 con esterno in derlyng Ø 1" 5/8 L.= 4 1/2"	B	207,50	
 RL11/4PH		Boccola in gomma per asse Ø 1" 1/4 con esterno in derlyng Ø 1" 3/4 L.= 5"	B	66,00	
RL13/8PH		Boccola in gomma per asse Ø 1" 3/8 con esterno in derlyng Ø 1" 7/8 L.= 5 1/2 "	B	70,50	
RL11/2PH		Boccola in gomma per asse Ø 1" 1/2 con esterno in derlyng Ø 2" L.= 6"	B	73,50	
RL13/4PH		Boccola in gomma per asse Ø 1" 3/4 con esterno in derlyng Ø 2" 3/8 L.= 7"	B	87,50	
RL2PH		Boccola in gomma per asse Ø 2" con esterno in derlyng Ø 2" 5/8 L.= 8"	B	101,50	
 RL21/4PH		Boccola in gomma per asse Ø 2" 1/4 con esterno in derlyng Ø 3" L.= 9"	B	110,50	
RL21/2PH		Boccola in gomma per asse Ø 2" 1/2 con esterno in derlyng Ø 3" 1/4 L.= 10"	B	131,50	
RL23/4PH		Boccola in gomma per asse Ø 2" 3/4 con esterno in derlyng Ø 3" 3/4 L.= 11"	B	194,50	
RL3PH		Boccola in gomma per asse Ø 3" con esterno in derlyng Ø 4" L.= 12"	B	220,50	
 RL31/2PH		Boccola in gomma per asse Ø 3" 1/2 con esterno in derlyng Ø 4" 1/2 L.= 14"	B	751,50	↓
RL4PH		Boccola in gomma per asse Ø 4" con esterno in derlyng Ø 5" L.= 16"	B	402,50	

SISTEMI DI SCARICO




MARMITTA TIPO LP

 WLOCKLP30	108	Marmitta in plastica LP30, raccordo di ingresso fisso, per tubo Ø interno 30 mm	A	142,50	↓
WLOCKL40R		Marmitta in plastica LP40, raccordo di ingresso girevole, per tubo Ø interno 40 mm	A	151,00	↓
 WLOCKL45R		Marmitta in plastica LP45, raccordo di ingresso girevole, per tubo Ø interno 45 mm	A	151,00	↓
WLOCKL50R		Marmitta in plastica LP50, raccordo di ingresso girevole, per tubo Ø interno 50 mm	A	151,00	↓
WLOCKL50S		Marmitta in plastica LP50 super, per tubo Ø interno 50 mm	A	266,00	↓
WLOCKLP60		Marmitta in plastica LP60, per tubo Ø interno 60 mm	A	266,00	↓
 WLOCKLP75		Marmitta in plastica LP75, per tubo Ø interno 75 mm	A	266,00	↓
WLOCKLP90		Marmitta in plastica LP90, per tubo Ø interno 90 mm	A	266,00	↓



MARMITTE PER SISTEMI DI SCARICO MOLTO LUNGI

 LSS40A	109	Marmitta in plastica LSS40 raccordi girevoli, per tubo Ø 40 mm	A	267,00	↓
LSS45A		Marmitta in plastica LSS45 raccordi girevoli, per tubo Ø 45 mm	A	267,00	↓
LSS50A		Marmitta in plastica LSS50 raccordi girevoli, per tubo Ø 50 mm	A	267,00	↓
LSL60		Marmitta in plastica LSL60, per tubo Ø 60 mm	A	199,00	↓
 LSL75		Marmitta in plastica LSL75, per tubo Ø 75 mm	A	199,00	↓
LSL90		Marmitta in plastica LSL90, per tubo Ø 90 mm	A	199,00	↓
LSG60		Marmitta in plastica LSG60 raccordi girevoli, per tubo Ø 60 mm	A	445,00	↓
LSG75		Marmitta in plastica LSG75 raccordi girevoli, per tubo Ø 75 mm	A	445,00	↓
 LSG90		Marmitta in plastica LSG90 raccordi girevoli, per tubo Ø 90 mm	A	445,00	↓




MARMITTA/SILENZIATORE TIPO NLP

 NLP40	110	Marmitta in plastica tipo NLP40, con corpo e raccordi girevoli, per tubo Ø 40 mm	A	207,50	↓
NLP45		Marmitta in plastica tipo NLP45, con corpo e raccordi girevoli, per tubo Ø 45 mm	A	207,50	↓
NLP50		Marmitta in plastica tipo NLP50, con corpo e raccordi girevoli, per tubo Ø 50 mm	A	207,50	↓
 NLP50S		Marmitta in plastica tipo NLP50S "SUPER", con corpo e raccordi girevoli, per tubo Ø 50 mm	A	296,50	↓
NLP60		Marmitta in plastica tipo NLP60, con corpo e raccordi girevoli, per tubo Ø 60 mm	A	296,50	↓
 NLP65		Marmitta in plastica tipo NLP65, con corpo e raccordi girevoli, per tubo Ø 65 mm	A	296,50	↓
NLP75		Marmitta in plastica tipo NLP75, con corpo e raccordi girevoli, per tubo Ø 75 mm	A	296,50	↓
NLP90		Marmitta in plastica tipo NLP90, con corpo e raccordi girevoli, per tubo Ø 90 mm	A	296,50	↓









SILENZIATORE/COLLO D'OCA MODELLO NLPH

 NLPH40	111	Marmitta/Silenziatore NLPH, orizzontale, con corpo e raccordi girevoli, per tubo Ø 40 mm	A	203,50	↓
NLPH45		Marmitta/Silenziatore NLPH, orizzontale, con corpo e raccordi girevoli, per tubo Ø 45 mm	A	203,50	↓
NLPH50		Marmitta/Silenziatore NLPH, orizzontale, con corpo e raccordi girevoli, per tubo Ø 50 mm	A	203,50	↓
 NLPH60		Marmitta/Silenziatore NLPH, orizzontale, con corpo e raccordi girevoli, per tubo Ø 60 mm	A	297,50	↓
NLPH75		Marmitta/Silenziatore NLPH, orizzontale, con corpo e raccordi girevoli, per tubo Ø 75 mm	A	297,50	↓
NLPH90		Marmitta/Silenziatore NLPH, orizzontale, con corpo e raccordi girevoli, per tubo Ø 90 mm	A	297,50	↓

MARMITTA/SILENZIATORE MODELLO NLP3 - A 3 CAMERE

 NLP340	111	Marmitta/silenziatore in plastica NLP340 (5 L), con corpo e raccordi girevoli, per tubo Ø 40 mm	A	267,00	↓
NLP345		Marmitta/silenziatore in plastica NLP345 (5 L), con corpo e raccordi girevoli, per tubo Ø 45 mm	A	267,00	↓
NLP350		Marmitta/silenziatore in plastica NLP350 (5 L), con corpo e raccordi girevoli, per tubo Ø 50 mm	A	267,00	↓
 NLP360		Marmitta/silenziatore in plastica NLP360 (10 L), con corpo e raccordi girevoli, per tubo Ø 60 mm	A	356,50	↓
NLP375		Marmitta/silenziatore in plastica NLP375 (10 L), con corpo e raccordi girevoli, per tubo Ø 75 mm	A	356,50	↓
NLP390		Marmitta/silenziatore in plastica NLP390 (10 L), con corpo e raccordi girevoli, per tubo Ø 90 mm	A	356,50	↓
NLP36015L		Marmitta/silenziatore in plastica NLP360 (15 L), con corpo e raccordi girevoli, per tubo Ø 60 mm	A	436,00	↓
 NLP37515L		Marmitta/silenziatore in plastica NLP375 (15 L), con corpo e raccordi girevoli, per tubo Ø 75 mm	A	436,00	↓
NLP39015L		Marmitta/silenziatore in plastica NLP390 (15 L), con corpo e raccordi girevoli, per tubo Ø 90 mm	A	436,00	↓

Codice	Pagina	Descrizione	Tipo	Prezzo € I.V.A. Escl.	Prezzo Index	
MARMITTE PER SCARICHI DA Ø 90 - Ø 250 MM.						
MGP9090	112	Marmitta in plastica, tipo MGP, entrata Ø 90 mm - 45 gradi, uscita Ø 90 mm	A	723,00	↓	
MGP102102		Marmitta in plastica, tipo MGP, entrata Ø 102mm - 45 gradi, uscita Ø 102mm	A	723,00	↓	
MGP5455		Marmitta in plastica, tipo MGP, entrata Ø 127mm - 45 gradi, uscita Ø 127mm	A	723,00	↓	
MGP102127		Marmitta in plastica, tipo MGP, entrata Ø 100mm - 45 gradi, uscita Ø 12mm	A	723,00	↓	
MGS5455A		Marmitta in plastica, tipo MGS, entrata Ø 127mm - 45 gradi, uscita Ø 127mm	A	841,50	↓	
MGS5456A		Marmitta in plastica, tipo MGS, entrata Ø 127mm - 45 gradi, uscita Ø 152mm	A	841,50	↓	
MGS6456A		Marmitta in plastica, tipo MGS, entrata Ø 152mm - 45 gradi, uscita Ø 152mm	A	841,50	↓	
MGL6458A		Marmitta in plastica, tipo MGL, entrata Ø 152mm - 45 gradi, uscita Ø 203mm	A	951,50	↓	
MGL8458A		Marmitta in plastica, tipo MGL, entrata Ø 203mm - 45 gradi, uscita Ø 203mm	A	951,50	↓	
MGL84510A		Marmitta in plastica, tipo MGL, entrata Ø 203mm - 45 gradi, uscita Ø 250mm	A	951,50	↓	
SISTEMI DI SCARICO PER IMBARCAZIONI POTENTI						
MV090	113	Silenziatore in plastica tipo MV090, per tubo Ø 90 mm	A	534,50	↓	
MV100		Silenziatore in plastica tipo MV100, per tubo Ø 100 mm	A	534,50	↓	
MV125		Silenziatore in plastica tipo MV125, per tubo Ø 125 mm	A	713,50	↓	
MV150		Silenziatore in plastica tipo MV150, per tubo Ø 150 mm	A	713,50	↓	
MF090		Silenziatore in plastica tipo MF090, per tubo Ø 90 mm	A	416,00	↓	
MF100		Silenziatore in plastica tipo MF100, per tubo Ø 100 mm	A	416,00	↓	
MF125		Silenziatore in plastica tipo MF125, per tubo Ø 125 mm	A	584,00	↓	
MF150		Silenziatore in plastica tipo MF150, per tubo Ø 150 mm	A	584,00	↓	
MARMITTE NLP HEAVY DUTY IN MATERIALE COMPOSITO						
NLP40HD	115	Marmitta HD, corpo e raccordi girevoli, modello NLP40HD, per tubo Ø 40 mm, nera	A	239,50		
NLP45HD		Marmitta HD, corpo e raccordi girevoli, modello NLP45HD, per tubo Ø 45 mm, nera	A	239,50		
NLP50HD		Marmitta HD, corpo e raccordi girevoli, modello NLP50HD, per tubo Ø 50 mm, nera	A	239,50		
NLP50SHD		Marmitta HD, corpo e raccordi girevoli, modello NLP50SHD, per tubo Ø 50 mm, nera	A	365,50		
NLP60HD		Marmitta HD, corpo e raccordi girevoli, modello NLP60HD, per tubo Ø 60 mm, nera	A	365,50		
NLP65HD		Marmitta HD, corpo e raccordi girevoli, modello NLP65HD, per tubo Ø 65 mm, nera	A	365,50	↓	
NLP75HD		Marmitta HD, corpo e raccordi girevoli, modello NLP75HD, per tubo Ø 75 mm, nera	A	365,50		
NLP90HD		Marmitta HD, corpo e raccordi girevoli, modello NLP90HD, per tubo Ø 90 mm, nera	A	365,50		
MARMITTE HPW HEAVY DUTY IN MATERIALE COMPOSITO						
HPW102	115	Marmitta/Silenziatore HPW102, raccordo entrata - uscita girevole Ø 102mm, nera	A	1.495,00		
HPW127		Marmitta/Silenziatore HPW127, raccordo entrata - uscita girevole Ø 127mm, nera	A	1.495,00		
HPW152		Marmitta/Silenziatore HPW152, raccordo entrata - uscita girevole Ø 152mm, nera	A	1.495,00		
HPW127152		Marmitta/Silenziatore HPW127152, raccordo entrata Ø 127mm - uscita Ø 152mm girevoli, nera	A	1.495,00		
SILENZIATORI						
DEMPMP40	116	Silenziatore in plastica MP40, per tubo Ø 40 mm	A	114,50	↓	
DEMPMP45		Silenziatore in plastica MP45, per tubo Ø 45 mm	A	114,50	↓	
DEMPMP50		Silenziatore in plastica MP50, per tubo Ø 50 mm	A	114,50	↓	
DEMPMP60		Silenziatore in plastica MP60, per tubo Ø 60 mm	A	114,50	↓	
DEMPMP75		Silenziatore in plastica MP75, per tubo Ø 75 mm	A	190,00	↓	
DEMPMP90		Silenziatore in plastica MP90, per tubo Ø 90 mm	A	190,00	↓	
DEMPMP100		Silenziatore in plastica MP100, per tubo Ø 100 mm	A	336,50	↓	
SILENZIATORE/COLLO D'OCA NLPG						
NLPG40	116	Silenziatore/Collo d'oca, modello NLPG, con corpo e raccordi girevoli, per tubo Ø 40 mm	A	203,50	↓	
NLPG45		Silenziatore/Collo d'oca, modello NLPG, con corpo e raccordi girevoli, per tubo Ø 45 mm	A	203,50	↓	
NLPG50		Silenziatore/Collo d'oca, modello NLPG, con corpo e raccordi girevoli, per tubo Ø 50 mm	A	203,50	↓	
NLPG60		Silenziatore/Collo d'oca, modello NLPG, con corpo e raccordi girevoli, per tubo Ø 60 mm	A	296,50	↓	
NLPG75		Silenziatore/Collo d'oca, modello NLPG, con corpo e raccordi girevoli, per tubo Ø 75 mm	A	296,50	↓	
NLPG90		Silenziatore/Collo d'oca, modello NLPG, con corpo e raccordi girevoli, per tubo Ø 90 mm	A	296,50	↓	
COLLO D'OCA						
WLOCKLT40	117	Sifone in plastica LT40, per tubo Ø 40 mm	A	134,00	↓	
WLOCKLT45		Sifone in plastica LT45, per tubo Ø 45 mm	A	134,00	↓	
WLOCKLT50		Sifone in plastica LT50, per tubo Ø 50 mm	A	134,00	↓	
WLOCKLT60		Sifone in plastica LT60, per tubo Ø 60 mm	A	134,00	↓	
LT6565		Sifone in plastica, entrata Ø 65 mm, uscita Ø 65 mm	A	188,00	↓	
LT6575		Sifone in plastica, entrata Ø 65 mm, uscita Ø 75 mm	A	188,00	↓	
LT7575		Sifone in plastica, entrata Ø 75 mm, uscita Ø 75 mm	A	236,50	↓	
LT9090		Sifone in plastica, entrata Ø 90 mm, uscita Ø 90 mm	A	236,50	↓	
LT90110		Sifone in plastica, entrata Ø 90 mm, uscita Ø 110 mm	A	236,50	↓	
LT102		Sifone in plastica, entrata Ø 102 mm, uscita Ø 102 mm	A	247,00	↓	
LT110110		Sifone in plastica, entrata Ø 110 mm, uscita Ø 110 mm	A	247,00	↓	

Codice	Pagina	Descrizione	Tipo	Prezzo € I.V.A. Escl.	Prezzo Index
 LT127		Sifone in plastica, entrata Ø 127 mm, uscita Ø 127 mm	A	289,00	↓
LT152		Sifone in plastica, entrata Ø 152 mm, uscita Ø 152 mm	A	289,00	↓
ANTISIFONI					
 ASDV	118	Antisifone con valvola, Ø 13 - 32 mm	A	102,50	↓
ASDH		Antisifone con tubo (incl. tubo 4 m e raccordi), Ø 13 - 32 mm	A	102,50	↓
ASDVS		Valvola di ricambio per ASDV (set 5 pezzi)	ST	21,00	
 ASD38V	119	Antisifone con valvola, Ø 38 mm	A	102,50	↓
ASD38H		Antisifone con tubo (incl. tubo 2 m e raccordi), Ø 38 mm	A	102,50	↓
AIRVENTV		Airvent con valvola, Ø 13 - 32 mm	A	102,50	↓
AIRVENTH		Airvent con tubo (incl. tubo 4 m e raccordi), Ø 13 - 32 mm	A	102,50	↓
 AV006		Valvola di ricambio per AIRVENTV	ST	15,75	
SEPARATORE GAS/ACQUA					
LGS4038	120	Separatore gas di scarico, raccordi girevoli Ø 40 mm, scarico Ø 38 mm	A	336,50	↓
LGS4538		Separatore gas di scarico, raccordi girevoli Ø 45 mm, scarico Ø 38 mm	A	336,50	↓
LGS5038		Separatore gas di scarico, raccordi girevoli Ø 50 mm, scarico Ø 38 mm	A	336,50	↓
LGS6050		Separatore gas di scarico, raccordi girevoli Ø 60 mm, scarico Ø 50 mm	A	416,00	↓
LGS7550		Separatore gas di scarico, raccordi girevoli Ø 75 mm, scarico Ø 50 mm	A	416,00	↓
 LGS9075		Separatore gas di scarico, raccordi girevoli Ø 90 mm, scarico Ø 75 mm	A	416,00	↓
BOCCHETTONI DI SCARICO					
TRC40R	121	Bocchettone di scarico in gomma Ø 40 mm	A	65,00	↓
TRC45R		Bocchettone di scarico in gomma Ø 45 mm	A	73,50	↓
TRC50R		Bocchettone di scarico in gomma Ø 50 mm	A	73,50	↓
TRC60R		Bocchettone di scarico in gomma Ø 60 mm	A	73,50	↓
TRC7590R		Bocchettone di scarico in gomma Ø 76 o 90 mm	A	170,00	↓
TRC40PV		Bocchettone di scarico in plastica Ø 40 mm, con valvola	A	33,50	↓
TRC45PV		Bocchettone di scarico in plastica Ø 45 mm, con valvola	A	34,50	↓
TRC50PV		Bocchettone di scarico in plastica Ø 50 mm, con valvola	A	42,50	↓
TRC60PV		Bocchettone di scarico in plastica Ø 60 mm, con valvola	A	42,50	↓
TRC75PV		Bocchettone di scarico in plastica Ø 75 mm, con valvola	A	81,00	↓
TRC90PV		Bocchettone di scarico in plastica Ø 90 mm, con valvola	A	82,50	↓
TRC40SV		Bocchettone di scarico in acciaio inossidabile Ø 40 mm, con valvola	A	90,50	↓
TRC45SV		Bocchettone di scarico in acciaio inossidabile Ø 45 mm, con valvola	A	101,50	↓
TRC50SV		Bocchettone di scarico in acciaio inossidabile Ø 50 mm, con valvola	A	101,00	↓
TRC60SV		Bocchettone di scarico in acciaio inossidabile Ø 60 mm, con valvola	A	111,50	↓
TRC75SV		Bocchettone di scarico in acciaio inossidabile Ø 75 mm, con valvola	A	146,00	↓
TRC90SV		Bocchettone di scarico in acciaio inossidabile Ø 90 mm, con valvola	A	169,00	↓
TRC100SV		Bocchettone di scarico in acciaio inossidabile Ø 100 mm, con valvola	A	221,00	↓
TRC125SV		Bocchettone di scarico in acciaio inossidabile Ø 125 mm, con valvola	A	396,00	↓
TRC150SV		Bocchettone di scarico in acciaio inossidabile Ø 150 mm, con valvola	A	475,50	↓
TC090		Bocchettone di scarico in plastica tipo TC090, Ø 90 mm, con valvola	A	103,50	↓
TC100		Bocchettone di scarico in plastica tipo TC100, Ø 100mm, con valvola	A	135,50	↓
TC125		Bocchettone di scarico in plastica tipo TC125, Ø 125mm, con valvola	A	182,00	↓
TC150		Bocchettone di scarico in plastica tipo TC150, Ø 150 mm, con valvola	A	192,50	↓
ALLARME TEMPERATURA DI SCARICO					
 XHI12B	123	Strumento per allarme temperatura di scarico 12V, sfondo nero (escluso sensore)	C	95,50	
XHI24B		Strumento per allarme temperatura di scarico 24V, sfondo nero (escluso sensore)	C	95,50	
XHI12W		Strumento per allarme temperatura di scarico 12V, sfondo crema (escluso sensore)	C	95,50	
XHI24W		Strumento per allarme temperatura di scarico 24V, sfondo crema (escluso sensore)	C	95,50	
 XHSM		Sensore per allarme temperatura scarico per MF/MV/LSG/MGS/MGL/MGP/HPW	C	127,50	
XHSH		Sensore per allarme temperatura scarico per tubo	C	127,50	
TUBO SILICONE					
 SIHOSE25	122	Tubo silicone Ø interno 25,4 mm (rotolo 20 m) (prezzo al metro)	B	53,00	
SIHOSE32		Tubo silicone Ø interno 32 mm (rotolo 20 m) (prezzo al metro)	B	61,50	↓
SIHOSE38		Tubo silicone Ø interno 38 mm (rotolo 20 m) (prezzo al metro)	B	69,00	↓
SIHOSE51		Tubo silicone Ø interno 50,8 mm (rotolo 20 m) (prezzo al metro)	B	106,00	↓
SIHOSE63		Tubo silicone Ø interno 63,5 mm (rotolo 20 m) (prezzo al metro)	B	126,50	↓
SIHOSE76		Tubo silicone Ø interno 76,2 mm (rotolo 20 m) (prezzo al metro)	B	158,00	↓
SIHOSE102		Tubo silicone Ø interno 101,6 mm (rotolo 20 m) (prezzo al metro)	B	226,50	↓




Codice	Pagina	Descrizione	Tipo	Prezzo € I.V.A. Escl.	Prezzo Index
TUBI DI SCARICO (omologato Lloyd's Register, SAE J2006 R2)					
SLANG30	122	Tubo di scarico omologato Lloyd's Register, Ø interno 30 mm (rotolo 20 m) (prezzo al metro)	B	38,50	
SLANG40		Tubo di scarico omologato Lloyd's Register, Ø interno 40 mm (rotolo 20 m) (prezzo al metro)	B	41,00	
SLANG45		Tubo di scarico omologato Lloyd's Register, Ø interno 45 mm (rotolo 20 m) (prezzo al metro)	B	45,00	
SLANG50		Tubo di scarico omologato Lloyd's Register, Ø interno 51 mm (rotolo 20 m) (prezzo al metro)	B	48,00	
SLANG57		Tubo di scarico omologato Lloyd's Register, Ø interno 57 mm (rotolo 20 m) (prezzo al metro)	B	52,00	
SLANG60		Tubo di scarico omologato Lloyd's Register, Ø interno 60 mm (rotolo 20 m) (prezzo al metro)	B	53,50	
SLANG65		Tubo di scarico omologato Lloyd's Register, Ø interno 65 mm (rotolo 20 m) (prezzo al metro)	B	60,00	
SLANG75		Tubo di scarico omologato Lloyd's Register, Ø interno 76 mm (rotolo 20 m) (prezzo al metro)	B	67,50	
SLANG90		Tubo di scarico omologato Lloyd's Register, Ø interno 90 mm (rotolo 20 m) (prezzo al metro)	B	74,50	
SLANG100		Tubo di scarico omologato Lloyd's Register, Ø interno 102 mm (rotolo 20 m) (prezzo al metro)	B	77,00	
SLANG110		Tubo di scarico omologato Lloyd's Register, Ø interno 110 mm (rotolo 20 m) (prezzo al metro)	B	93,00	
SLANG125		Tubo di scarico omologato Lloyd's Register, Ø interno 127 mm (rotolo 20 m) (prezzo al metro)	B	112,00	
SLANG150		Tubo di scarico omologato Lloyd's Register, Ø interno 152 mm (rotolo 20 m) (prezzo al metro)	B	134,50	
SLANG200		Tubo di scarico omologato Lloyd's Register, Ø interno 203 mm (rotolo 12 m) (prezzo al metro)	B	168,50	
SLANG250		Tubo di scarico omologato Lloyd's Register, Ø interno 254 mm (rotolo 12 m) (prezzo al metro)	B	273,50	
SLANG300		Tubo di scarico omologato Lloyd's Register, Ø interno 304 mm (rotolo 12 m) (prezzo al metro)	B	324,00	
TUBI DI SCARICO (Omologato RINA)					
SLANG30R		Tubo di scarico omologato RINA, Ø interno 30 mm (rotolo 20 m) (prezzo al metro)	B	38,50	
SLANG40R		Tubo di scarico omologato RINA, Ø interno 40 mm (rotolo 20 m) (prezzo al metro)	B	44,00	
SLANG45R		Tubo di scarico omologato RINA, Ø interno 45 mm (rotolo 20 m) (prezzo al metro)	B	45,00	
SLANG50R		Tubo di scarico omologato RINA, Ø interno 51 mm (rotolo 20 m) (prezzo al metro)	B	49,00	
SLANG60R		Tubo di scarico omologato RINA, Ø interno 60 mm (rotolo 20 m) (prezzo al metro)	B	53,00	
SLANG65R		Tubo di scarico omologato RINA, Ø interno 65 mm (rotolo 20 m) (prezzo al metro)	B	61,00	
SLANG75R		Tubo di scarico omologato RINA, Ø interno 76 mm (rotolo 20 m) (prezzo al metro)	B	66,50	
SLANG90R		Tubo di scarico omologato RINA, Ø interno 90 mm (rotolo 20 m) (prezzo al metro)	B	73,50	
SLANG100R		Tubo di scarico omologato RINA, Ø interno 102 mm (rotolo 20 m) (prezzo al metro)	B	81,50	
SLANG110R		Tubo di scarico omologato RINA, Ø interno 110 mm (rotolo 20 m) (prezzo al metro)	B	84,00	
SLANG125R		Tubo di scarico omologato RINA, Ø interno 127 mm (rotolo 20 m) (prezzo al metro)	B	107,50	
SLANG150R		Tubo di scarico omologato RINA, Ø interno 152 mm (rotolo 20 m) (prezzo al metro)	B	135,50	
CONNESSIONI IN PLASTICA PER TUBI					
SLVBR40K	123	Raccordo diritto in plastica Ø 40 mm	A	11,00	
SLVBR45K		Raccordo diritto in plastica Ø 45 mm	A	12,00	↓
SLVBR50K		Raccordo diritto in plastica Ø 50 mm	A	13,00	↓
SLVBR60K		Raccordo diritto in plastica Ø 60 mm	A	23,50	↓
SLVBR65K		Raccordo diritto in plastica Ø 65 mm	A	26,50	↓
SLVBR75K		Raccordo diritto in plastica Ø 75 mm	A	27,00	↓
SLVBR90K		Raccordo diritto in plastica Ø 90 mm	A	36,00	↓
SLVBR100K		Raccordo diritto in plastica Ø 100 mm	A	39,00	↓
SLVBR110K		Raccordo diritto in plastica Ø 110 mm	A	40,00	↓
SLVBR125K		Raccordo diritto in plastica Ø 125 mm	A	42,50	↓
SLVBR150K		Raccordo diritto in plastica Ø 150 mm	A	46,50	↓
SLVBG40K	124	Raccordo angolato 60° in plastica Ø 40 mm	A	16,00	↓
SLVBG45K		Raccordo angolato 60° in plastica Ø 45 mm	A	16,00	↓
SLVBG50K		Raccordo angolato 60° in plastica Ø 50 mm	A	16,00	↓
SLVBG60K		Raccordo angolato 60° in plastica Ø 60 mm	A	46,50	↓
SLVBG65K		Raccordo angolato 60° in plastica Ø 65 mm	A	46,50	↓
SLVBG75K		Raccordo angolato 60° in plastica Ø 75 mm	A	46,50	↓
SLVBG90K		Raccordo angolato 60° in plastica Ø 90 mm	A	50,50	↓
SLVBG100K		Raccordo angolato 60° in plastica Ø 100 mm	A	50,50	↓
SLVBG110K		Raccordo angolato 60° in plastica Ø 110 mm	A	50,50	↓
SLVBG125K		Raccordo angolato 60° in plastica Ø 125 mm	A	66,50	↓
SLVBG150K		Raccordo angolato 60° in plastica Ø 150 mm	A	66,50	↓
ELB90127	124	Raccordo angolato 90° in plastica Ø 127 mm	A	98,50	↓
ELB90152		Raccordo angolato 90° in plastica Ø 152 mm	A	113,00	↓
ELB90203		Raccordo angolato 90° in plastica Ø 203 mm	A	166,00	↓
ELB90254		Raccordo angolato 90° in plastica Ø 254 mm	A	199,00	↓
MGVIB45		Basi antivibrazioni per MGP	B	105,00	↓
MGVIB55		Basi antivibrazioni per MGS, MGL, HPW	B	105,00	↓
MIXER090		Miscelatore d'acqua per tubo scarico Ø 90 mm	A	127,50	↓
MIXER100		Miscelatore d'acqua per tubo scarico Ø 100 mm	A	134,50	↓
MIXER125		Miscelatore d'acqua per tubo scarico Ø 125 mm	A	158,00	↓
MIXER150		Miscelatore d'acqua per tubo scarico Ø 150 mm	A	185,00	↓





STRUMENTI IMBARCAZIONE

PANNELLI STRUMENTI MOTORE IN ALLUMINIO


MODELLO MPA34

	MPA34KBS2	129	Pannello strumenti motore in alluminio, ultima generazione, 12V, 4 strumenti sfondo nero. (0-4000 rpm)	A	699,50	
	MPA34KBS2S		Pannello strumenti motore in alluminio, ultima generazione, 12V, 4 strumenti sfondo nero. (0-5000 rpm)	A	699,50	
	MPA34KBS2S		Pannello strumenti motore MPA34, SOLAS	A	689,00	
	MPA34KBS4		Pannello strumenti motore in alluminio, ultima generazione, 24V, 4 strumenti sfondo nero. (0-4000 rpm)	A	720,50	
	MPA34KBW2		Pannello strumenti motore in alluminio, ultima generazione, 12V, 4 strumenti sfondo bianco. (0-4000 rpm)	A	699,50	
	MPA34KBW2S		Pannello strumenti motore in alluminio, ultima generazione, 12V, 4 strumenti sfondo nero. (0-5000 rpm)	A	699,50	
	MPA34CANBS2		Pannello strumenti motore MPA34 CAN, alluminio, 12V, 4 strumenti sfondo nero (0-4000 rpm)	A	913,50	
	MPA34CANBS4		Pannello strumenti motore MPA34 CAN, alluminio, 24V, 4 strumenti sfondo nero (0-4000 rpm)	A	913,50	
	MPA1XB		Pannello supplementare per ricevere 2 strumenti 2" (strumenti esclusi)	A	69,00	

MODELLO MPA22



	MPA22KBS2	130	Pannello strumenti motore MPA22, alluminio, 12V, 2 strumenti sfondo nero (0-4000 rpm)	A	602,00	
	MPA22KBS2S		Pannello strumenti motore MPA22, alluminio, 12V, 2 strumenti sfondo nero (0-4000 rpm) SOLAS	A	612,50	
	MPA22KBS2S		Pannello strumenti motore MPA22, alluminio, gen2, 12V, 2 strumenti sfondo nero (0-5000 rpm)	A	602,00	
	MPA22KBW2		Pannello strumenti motore MPA22, alluminio, 12V, 2 strumenti sfondo bianco (0-4000 rpm)	A	602,00	
	MPA22KBW2S		Pannello strumenti motore MPA22, alluminio, gen2, 12V, 2 strumenti sfondo bianco (0-5000 rpm)	A	612,50	

MODELLO MPA1



	MPA10	130	Pannello motore MPA10, alluminio, 12V, nero	A	441,00	
	MPA10S		Pannello strumenti motore MPA10 SOLAS, alluminio, 12V, nero	A	384,00	

PANNELLI STRUMENTI MOTORE IN PLASTICA


MODELLO MP34



	MP34KBS2	131	Pannello motore MP34 2^ gener., 12V, 4 strumenti sfondo nero (0-4000)	A	720,50	↓
	MP34KBS2D		Pannello motore MP34 2^ gener., 12V, 4 strumenti sfondo nero (0-4000) e secondo alternatore	A	720,50	↓
	MP34KBS4		Pannello motore MP34 2^ gener., 24V, 4 strumenti sfondo nero (0-4000)	A	720,50	↓
	MP34KBW2		Pannello motore MP34 2^ gener., 12V, 4 strumenti sfondo bianco (0-4000)	A	720,50	↓

MODELLO MP22






	MP22KBS2	131	Pannello motore MP22 2^ gener., 12V, 2 strumenti sfondo nero (0-4000)	A	558,50	↓
	MP22KBS2S		Pannello motore MP22 2^ gener., 12V, 2 strumenti sfondo nero (0-4000) SOLAS	A	558,50	
	MP22KBS2D		Pannello motore MP22 2^ gener., 12V, 2 strumenti sfondo nero (0-4000) - adatto per secondo alternatore	A	558,50	↓
	MP22KBS4		Pannello motore MP22 2^ gener., 24V, 2 strumenti sfondo nero (0-4000)	A	537,00	↓
	MP22KBW2		Pannello motore MP22 2^ gener., 24V, 2 strumenti sfondo bianco (0-4000)	A	537,00	↓























PANNELLO SUPPLEMENTARE


















	XTPAN252A	131	Pannello supplementare per ricevere 2 strumenti Ø 2" (strumenti esclusi)	A	31,50	
--	-----------	-----	--	---	-------	--

	MPA1KB	132	Pannello in alluminio chiave motore, nero	A	124,00	
	MPA1MB		Pannello in alluminio spie motore, nero	A	140,50	
	XTASF2P		Flangia per accoppiamento 2 pannelli, Ø75mm	ST	23,63	↓
	MPA1XTKMB	130	Pannello strumenti motore, MPA1 XTA, alluminio, 12V, nero	A	291,00	
	MPA1XTSMB		Pannello strumenti motore, MPA1 XTA, alluminio, 12V, nero, SOLAS	A	333,50	

Cavi connessione


















	MPKA02		Prolunga A, lunghezza 2 m	A	108,50	
	MPKA04		Prolunga A, lunghezza 4 m	A	116,00	
	MPKA06		Prolunga A, lunghezza 6 m	A	134,00	
	MPKA12		Prolunga A, lunghezza 12 m	A	165,00	
	MPKB02		Prolunga B, lunghezza 2 m	A	77,00	
	MPKB04		Prolunga B, lunghezza 4 m	A	83,50	
	MPKB06		Prolunga B, lunghezza 6 m	A	96,00	
	MPKB12		Prolunga B, lunghezza 12 m	A	123,50	
	MPKC02		Prolunga C, lunghezza 2 m	A	34,50	
	MPKC04		Prolunga C, lunghezza 4 m	A	38,50	
	MPKC06		Prolunga C, lunghezza 6 m	A	43,50	
	MPKC12		Prolunga C, lunghezza 12 m	A	58,50	
	MPYA		Cavo a Y per secondo pannello A-A-A	A	110,50	
	MPYB		Cavo a Y per secondo pannello B-B-B	A	77,00	
	STM6911		Interfaccia per pannello MP34 per funzioni combinate: spie/allarmi e temperature	ST	42,95	↓
	MPVB2		Connessione B2 per interfaccia STM6911-MP34	A	74,50	
	MPVC2		Connessione C2 per interfaccia STM6911-MP34	A	18,50	↓



















Codice	Pagina	Descrizione	Tipo	Prezzo € I.V.A. Escl.	Prezzo Index	
MPUA01		Cavo universale A per motori non VETUS, lunghezza 2 mt	A	49,50	↓	
MPUB01		Cavo universale B per motori non VETUS, lunghezza 2 mt	A	21,50	↓	
MPUC01		Cavo universale C per motori non Vetus, lunghezza 2 mt	A	17,50	↓	
MP35374	132	Cablaggio per pannelli MPA1KB e MPA1MB	ST	84,00	↓	
DISPLAY DIGITALE CANBUS MULTIFUNZIONE						
TACHMD		Display multifunzione rotondo, Ø100mm	A	718,50		
CANA2J1		Convertitore mono direzionale CAN	A	238,00		
PANNELLO COMPONENTE						
PWLK	133	Cablaggio per pannello strumenti motore, incl. display allarmi luminosi e pulsante avvio	C	503,50		
CONTAGIRI						
TACHB4000	134	Contagiri/ore, nero, 12/24 V, 0-4000 giri, foro Ø 100mm	C	117,00	↓	
TACHW4000		Contagiri/ore, bianco, 12/24 V, 0-4000 giri, foro Ø 100mm	C	117,00	↓	
TACHN4000		Contagiri/ore, crema, 12/24 V, 0-4000 giri, foro Ø 100mm	C	117,00	↓	
TACHB5000		Contagiri/ore, nero, 12/24 V, 0-5000 giri, foro Ø 100mm	C	117,00	↓	
TACHW5000		Contagiri/ore, bianco, 12/24 V, 0-5000 giri, foro Ø 100mm	C	117,00	↓	
TACHN5000		Contagiri/ore, crema, 12/24 V, 0-5000 giri, foro Ø 100mm	C	117,00	↓	
ALLARME TEMPERATURA DI SCARICO						
XHI12B	135	Strumento per allarme temperatura di scarico 12V, sfondo nero (escluso sensore)	C	95,50		
XHI24B		Strumento per allarme temperatura di scarico 24V, sfondo nero (escluso sensore)	C	95,50		
XHI12W		Strumento per allarme temperatura di scarico 12V, sfondo crema (escluso sensore)	C	95,50		
XHI24W		Strumento per allarme temperatura di scarico 24V, sfondo crema (escluso sensore)	C	95,50		
XHSH		Sensore per allarme temperatura scarico per tubo	C	127,50		
XHSM		Sensore per allarme temperatura scarico per MF/MV/LSG/MGS/MGL/MGP/HPW	C	127,50		
INDICATORE TRIM						
TRIMB	134	Indicatore Trim per Z-Drive, 12/24 V, nero	C	62,50		
TRIMN		Indicatore Trim per Z-Drive, 12/24 V, crema	C	62,50		
TRIMW		Indicatore Trim per Z-Drive, 12/24 V, bianco	C	62,50		
TRIMWR		Cavo di collegamento per Indicatore Trim	C	62,50		
INDICATORE TEMPERATURA						
TEMPB	135	Strumento temperatura acqua, nero, 12/24 V (40-120°) foro Ø 52 mm (escluso sensore)	C	73,00		
TEMPN		Strumento temperatura acqua, crema, 12/24 V (40-120°) foro Ø 52 mm (escluso sensore)	C	73,00		
TEMPW		Strumento temperatura acqua, bianco, 12/24 V (40-120°) foro Ø 52 mm (escluso sensore)	C	73,00		
TEMPSR120		Sensore temperatura acqua 12/24 volt 1 polo M14x1,5	C	17,50	↓	
TEMPSR122		Sensore temperatura acqua 12/24 volt 2 polo M14x1,5	C	31,50	↓	
CONTAORE						
HOURCB	135	Contaore, nero, 12/24V, foro Ø 52 mm	C	56,00		
HOURCN		Contaore, crema, 12/24V, foro Ø 52 mm	C	56,00		
HOURCW		Contaore, bianco, 12/24V, foro Ø 52 mm	C	56,00	↓	
VOLTMETRO						
VLT12B	136	Voltmetro, nero, 12 volt (10-16 V) foro Ø 52 mm	C	73,00		
VLT24B		Voltmetro, nero, 24 volt (20-32 V) foro Ø 52 mm	C	73,00		
VLT12N		Voltmetro, crema, 12 volt (10-16 V) foro Ø 52 mm	C	73,00		
VLT24N		Voltmetro, crema, 24 volt (20-32 V) foro Ø 52 mm	C	73,00		
VLT12W		Voltmetro, bianco, 12 volt (10-16 V) foro Ø 52 mm	C	73,00		
VLT24W		Voltmetro, bianco, 24 volt (20-32 V) foro Ø 52 mm	C	73,00		
AMPEROMETRO						
AMP050B	136	Amperometro, nero, 12 / 24 V (+/- 50A), foro Ø 52 mm	C	101,00		
AMP050N		Amperometro, crema, 12 / 24 V (+/- 50A), foro Ø 52 mm	C	101,00		
AMP050W		Amperometro, bianco, 12 / 24 V (+/- 50A), foro Ø 52 mm	C	101,00		
AMP080B		Amperometro, nero, 12 / 24 V (+/- 80A), foro Ø 52 mm	C	101,00		
AMP080N		Amperometro, crema, 12 / 24 V (+/- 80A), foro Ø 52 mm	C	101,00		
AMP080W		Amperometro, bianco, 12 / 24 V (+/- 80A), foro Ø 52 mm	C	101,00		
AMP150B		Amperometro, nero, 12 / 24 V (+/- 150A), foro Ø 52 mm	C	101,00		
AMP150N		Amperometro, crema, 12 / 24 V (+/- 150A), foro Ø 52 mm	C	101,00		
AMP150W		Amperometro, bianco, 12 / 24 V (+/- 150A), foro Ø 52 mm	C	101,00		









Codice	Pagina	Descrizione	Tipo	Prezzo € I.V.A. Escl.	Prezzo Index
INDICATORE LIVELLO ACQUA DI SCARICO					
		WASTB 136 Strumento livello acqua di scarico, nero, 12 / 24 V, foro Ø 52 mm (escluso galleggiante)	C	73,00	
		WASTN Strumento livello acqua di scarico, crema, 12 / 24 V, foro Ø 52 mm (escluso galleggiante)	C	73,00	
		WASTW Strumento livello acqua di scarico, bianco, 12 / 24 V, foro Ø 52 mm (escluso galleggiante)	C	73,00	
		EP412326 Interfaccia per avviso livello acque reflue	C	66,00	
INDICATORE PRESSIONE OLIO					
		OILB 136 Strumento pressione olio, nero, 12 / 24 V (0-8 Kg./cm ²) foro Ø 52 mm (escluso sensore)	C	66,00	
		OILN Strumento pressione olio, crema, 12 / 24 V (0-8 Kg./cm ²) foro Ø 52 mm (escluso sensore)	C	60,00	
		OILW Strumento pressione olio, bianco, 12 V (0-8 Kg./cm ²) foro Ø 52 mm (escluso sensore)	C	62,50	
		OILSR08 Sensore pressione olio 12/24V, singolo polo, M10 x 1K	C	85,00	
		OILSR082 Sensore pressione olio 12/24V, doppio polo, M10 x 1K	C	85,00	
INDICATORE LIVELLO CARBURANTE					
		FUELB 137 Strumento livello carburante, nero, 12 / 24 V, foro Ø 52 mm (escluso galleggiante)	C	73,00	
		FUELN Strumento livello carburante, crema, 12 / 24 V, foro Ø 52 mm (escluso galleggiante)	C	73,00	
		FUELW Strumento livello carburante, bianco, 12 / 24 V, foro Ø 52 mm (escluso galleggiante)	C	73,00	
INDICATORE LIVELLO ACQUA					
		WATERB 137 Strumento livello acqua, nero, 12 / 24 V, foro Ø 52 mm (escluso galleggiante)	C	73,00	
		WATERN Strumento livello acqua, crema, 12 / 24 V, foro Ø 52 mm (escluso galleggiante)	C	73,00	
		WATERW Strumento livello acqua, bianco, 12 / 24 V, foro Ø 52 mm (escluso galleggiante)	C	73,00	
INDICATORE ANGOLO DI BARRA					
		RUddb 137 Indicatore angolo barra, nero, 12/24 V, foro Ø 52 mm. (escluso potenziometro)	C	61,50	
		RUDDN Indicatore angolo barra, crema, 12/24 V, foro Ø 52 mm. (escluso potenziometro)	C	61,50	
		RUDDW Indicatore angolo barra, bianco, 12/24 V, foro Ø 52 mm. (escluso potenziometro)	C	61,50	
		RUDDS Potenziometro RUDDS	C	64,00	
		RUddb40 138 Indicatore angolo barra, nero, 12/24 V, foro Ø 100 mm. (escluso potenziometro)	C	105,00	
		RUDDN40 Indicatore angolo barra, crema, 12/24 V, foro Ø 100 mm. (escluso potenziometro)	C	105,00	
		RUDDW40 Indicatore angolo barra, bianco, 12/24 V, foro Ø 100 mm. (escluso potenziometro)	C	105,00	
		RUDDSHD Potenziometro RUDDSHD, heavy duty	C	181,00	
INDICATORE CONSUMO ENERGIA					
		BATMONB 138 Indicatore consumo energia 12/24 V, con shunt 200 Amp, nero	A	580,50	
		CANN500 11 Shunt NMEA2000 per monitoraggio digitale batterie con connessione WiFi, corrente max. 500A	EP	503,50	↓
GALLEGGIANTI SERBATOI					
		SENSOR280 138 Galleggiante acqua/gasolio L.= 280 mm 12/24 V	C	62,50	
		SENSOR320 Galleggiante acqua/gasolio L.= 320 mm 12/24 V	C	70,50	
		SENSOR380 Galleggiante acqua/gasolio L.= 380 mm 12/24 V	C	77,00	
		SENSOR480 Galleggiante acqua/gasolio L.= 480 mm 12/24 V	C	104,00	
		SENSOR580 Galleggiante acqua/gasolio L.= 580 mm 12/24 V	C	124,00	
		SENSOR680 Galleggiante acqua/gasolio L.= 680 mm 12/24 V	C	137,00	
		SENSOR780 Galleggiante acqua/gasolio L.= 780 mm 12/24 V	C	145,00	
		WWSensorA 139 Galleggiante per serbatoio sanitario 12/24 V	C	193,50	
		FSensor Galleggiante universale per carburante 12/24 V, regolabile da 140-660mm	C	56,00	
INDICATORI DI LIVELLO A ULTRASUONI					
		SENSORA 139 Sensore di livello ultrasuoni 12/24V per strumento analogico acqua, carburante e acque nere	C	185,00	
		SENSORB Sensore di livello ultrasuoni 12/24V per strumento CAN-bus acqua, carburante e acque nere	C	185,00	
		SENSORD 140 Display per indicatore di livello CAN-bus, per max 4 serbatoi. Richiede sensore di livello SENSORB	C	817,50	
PANNELLI ELETTRICI					
		P8FA 140 Pannello tipo P8 con 8 fusibili, elettronici o manuali, 12/24 V (con 16 fusibili elet. compresi)	B	259,50	
		FUSE06A4 Fusibile automatico, 6 Amp. per P8F (set 4 pezzi)	B	81,50	
		FUSE08A4 Fusibile automatico, 8 Amp. per P8F (set 4 pezzi)	B	81,50	
		FUSE10A4 Fusibile automatico, 10 Amp. per P8F (set 4 pezzi)	B	81,50	
		FUSE15A4 Fusibile automatico, 15 Amp. per P8F (set 4 pezzi)	B	81,50	
		P6F12 141 Pannello tipo P6 con 6 fusibili, 12 V	B	183,00	
		P6F24 Pannello tipo P6 con 6 fusibili, 24 V	B	183,00	
		P12F12 Pannello tipo P12 con 12 fusibili 12 V	B	322,00	
		P12F24 Pannello tipo P12 con 12 fusibili 24 V	B	322,00	
		P6CB12 Pannello tipo P6 con 6 interruttori termomagnetici 12 V	B	290,00	
		P6CB24 Pannello tipo P6 con 6 interruttori termomagnetici 24 V	B	290,00	

Codice	Pagina	Descrizione	Tipo	Prezzo € I.V.A. Escl.	Prezzo Index
P12CB12		Pannello tipo P12 con 12 interruttori termomagnetici 12 V	B	526,50	
P12CB24		Pannello tipo P12 con 12 interruttori termomagnetici 24 V	B	526,50	
RILEVATORE DI GAS					
GD1000	142	Rilevatore GAS/monossido di carbonio 12/24 V, incl. sensore	B	462,50	
GSENSOR		Sensore extra per rilevazione gas/monossido di carbonio tipo GD1000	B	203,50	
PD1000		Rilevatore fumi benzina e monossido di carbonio, 12/24 V, incl. sensore	B	494,50	
PSENSOR		Sensore extra per rilevazione vapori benzina	B	239,00	
SISTEMA CARBURANTE					
FILTRI SPIN-ON CARBURANTE DIESEL					
330VTEB	148	Separatore acqua/filtro carburante CE/ABYC, singolo, 10 mic. Max 79 gph (360 l/h)	A	220,50	
340VTEB		Separatore acqua/filtro carburante CE/ABYC, singolo, 10 mic. Max 620 L/h	A	223,50	
350VTEB		Separatore acqua/filtro carburante CE/ABYC, singolo, 10 mic. Max 800 L/h	A	236,50	
330VTEPB		Separatore acqua/filtro carburante con pompa, CE/ABYC, singolo, 10 mic. Max 270 L/h	A	253,50	
340VTEPB		Separatore acqua/filtro carburante con pompa, CE/ABYC, singolo, 10 mic. Max 465 L/h	A	253,50	
350VTEPB		Separatore acqua/filtro carburante con pompa, CE/ABYC, singolo, 10 mic. Max 600 L/h	A	279,50	
75330VTEB		Separatore acqua/filtro carburante CE/ABYC, doppio, 10 mic. Max 360 L/h	A	570,00	
75340VTEB		Separatore acqua/filtro carburante CE/ABYC, doppio, 10 mic. Max 620 L/h	A	602,00	
75350VTEB		Separatore acqua/filtro carburante CE/ABYC, doppio, 10 mic. Max 800 L/h	A	602,00	
FILTRI CENTRIFUGHI PER CARBURANTE DIESEL					
75100VTE	149	Separatore acqua/filtro carburante CE/ABYC, 2 in linea, 30 micron, max 160 gph (720 l/h)	A	1.237,50	
79100VTE		Separatore acqua/filtro carburante CE/ABYC, 3 in linea, 30 micron, max 320 gph (1440 l/h)	A	1.818,00	
83100VTE		Separatore acqua/filtro carburante CE/ABYC, 4 in linea, 30 micron, max 480 gph (2160 l/h)	A	2.421,50	
87100VTE		Separatore acqua/filtro carburante CE/ABYC, 5 in linea, 30 micron, max 640 gph (2880 l/h)	A	3.066,50	
91100VTE		Separatore acqua/filtro carburante CE/ABYC, 6 in linea, 30 micron, max 800 gph (3600 l/h)	A	3.658,50	
ELEMENTO FILTRANTE RICAMBIO PER FILTRI SPIN-ON					
VT33EB	150	Elemento filtro carburante CE/ABYC, 10 mic., blu. Per 330VTEB, 330VTEPB, 75330VTEB	A	66,00	
VT34EB		Elemento filtro carburante CE/ABYC, 10 mic., blu. Per 340VTEB, 340VTEPB, 75340VTEB	A	70,50	
VT35EB		Elemento filtro carburante CE/ABYC, 10 mic., blu. Per 350VTEB, 350VTEPB, 75350VTEB	A	74,50	
VT33ER		Elemento filtro carburante CE/ABYC, 30 mic., rosso. Per 330VTEB, 330VTEPB, 75330VTEB	A	66,50	↓
VT34ER		Elemento filtro carburante CE/ABYC, 30 mic., rosso. Per 340VTEB, 340VTEPB, 75340VTEB	A	71,50	
VT35ER		Elemento filtro carburante CE/ABYC, 30 mic., rosso. Per 350VTEB, 350VTEPB, 75350VTEB	A	75,50	
ELEMENTO FILTRANTE RICAMBIO PER FILTRI CENTRIFUGHI					
2020VTR	150	Elemento filtro carburante CE/ABYC, 30 mic., rosso	A	29,00	
2020VTB		Elemento filtro carburante CE/ABYC, 10 mic., blu	A	26,50	
RACCORDI PER FILTRI CARBURANTE					
FFS0800	150	Raccordo per filtro carburante singolo, Ø 8 mm, diritto	A	17,50	↓
FFS0890		Raccordo per filtro carburante singolo, Ø 8 mm, angolato	A	21,50	↓
FFS1000		Raccordo per filtro carburante singolo, Ø 10 mm, diritto	A	17,50	↓
FFS1090		Raccordo per filtro carburante singolo, Ø 10 mm, angolato	A	22,50	↓
FFS1300		Raccordo per filtro carburante singolo, Ø 13 mm, diritto	A	41,50	↓
FFS1390		Raccordo per filtro carburante singolo, Ø 13 mm, angolato	A	58,50	↓
FFD0800		Raccordo per filtro carburante doppio, Ø 8 mm, diritto	A	26,50	
FFD0890		Raccordo per filtro carburante doppio, Ø 8 mm, angolato	A	27,00	
FFD1000		Raccordo per filtro carburante doppio, Ø 10 mm, diritto	A	29,00	↓
FFD1090		Raccordo per filtro carburante doppio, Ø 10 mm, angolato	A	32,00	
SEPARATORE ACQUA/FILTRO CARBURANTE					
WS180	151	Separatore acqua/filtro carburante tipo WS180 (capacità 180 L/h)	A	129,00	
WS720		Separatore acqua/filtro carburante tipo WS720 (capacità 720 L/h)	A	450,50	
WS180FE		Elemento filtro carburante WS180/720	A	49,50	
FILTRI BENZINA					
320VTNEB	151	Separatore acqua/filtro carburante BENZINA, CE/ABYC, 10 mic., max. 26 gph (120 l/h)	A	202,00	↓
VTN32EB		Elemento filtro benzina CE/ABYC, 10 micron. Per 320VTNEB	A	67,50	↓
"SPASH-STOP" PER CARBURANTE					
FSA3816	152	Interruttore di flusso carburante FSA, per tappo imbarco e tubo imbarco Ø 38 mm, sfiato Ø 16 mm	A	146,50	↓
FSA5116		Interruttore di flusso carburante FSA, per tappo imbarco e tubo imbarco Ø 51 mm, sfiato Ø 16 mm	A	146,50	↓
FSA5119		Interruttore di flusso carburante FSA, per tappo imbarco e tubo imbarco Ø 51 mm, sfiato Ø 19 mm	A	146,50	↓
FS3816		Interruttore di flusso, tappo imbarco Ø 38mm, tubo imbarco Ø 38 e 51 mm, sfiato Ø 16 mm	A	134,00	↓





















	Codice	Pagina	Descrizione	Tipo	Prezzo € I.V.A. Escl.	Prezzo Index	
	FS5116		Interruttore di flusso, tappo imbarco Ø 51mm, tubo imbarco Ø 38 e 51 mm, sfiato Ø 16 mm	A	134,00	↓	
	FS5125		Interruttore di flusso, tappo imbarco Ø 51mm, tubo imbarco Ø 51 mm, sfiato Ø25 mm	A	134,00	↓	
SERBATOIO UNIVERSALE SENZA RACCORDI							
	ATANK042	153	Serbatoio plastica 42 L per Diesel, acqua potabile e acque nere (escluso kit raccordi)	A	107,50		
	ATANK061		Serbatoio plastica 61 L per Diesel, acqua potabile e acque nere (escluso kit raccordi)	A	126,00		
	ATANK088		Serbatoio plastica 88 L per Diesel, acqua potabile e acque nere (escluso kit raccordi)	A	169,00		
	ATANK110		Serbatoio plastica 110 L per Diesel, acqua potabile e acque nere (escluso kit raccordi)	A	199,00		
	ATANK137		Serbatoio plastica 137 L per Diesel, acqua potabile e acque nere (escluso kit raccordi)	A	235,00		
	ATANK170		Serbatoio plastica 170 L per Diesel, acqua potabile e acque nere (escluso kit raccordi)	A	276,00		
	ATANK215		Serbatoio plastica 215 L per Diesel, acqua potabile e acque nere (escluso kit raccordi)	A	356,50		
	ATANK335		Serbatoio plastica 335 L per Diesel, acqua potabile e acque nere (escluso kit raccordi)	A	546,00		
	ATANK390		Serbatoio plastica 390 L per Diesel, acqua potabile e acque nere (escluso kit raccordi)	A	613,50		
SERBATOI CARBURANTE DIESEL (INCL. RACCORDI)							
	FTANK25	154	Serbatoio plastica 25 L per gasolio (incluso kit raccordi)	A	154,50		
	FTANK40A		Serbatoio rigido per carburante 40 L, incl. raccordi, per tubo aspirazione Ø 8 mm	A	293,50		
	FTANK60A		Serbatoio rigido per carburante 60 L, incl. raccordi, per tubo aspirazione Ø 8 mm	A	304,00		
	FTANK80A		Serbatoio rigido per carburante 80 L, incl. raccordi, per tubo aspirazione Ø 8 mm	A	335,00	↓	
	FTANK40B		Serbatoio rigido per carburante 40 L, incl. raccordi, per tubo aspirazione Ø 10 mm	A	293,50		
	FTANK60B		Serbatoio rigido per carburante 60 L, incl. raccordi, per tubo aspirazione Ø 10 mm	A	304,00		
	FTANK80B		Serbatoio rigido per carburante 80 L, incl. raccordi, per tubo aspirazione Ø 10 mm	A	335,00	↓	
SERBATOI UNIVERSALI							
	APT100	154	Serbatoio universale 100 L, incluso tappo ispezione	A	265,50		
	VTSTRAP		Cinghie di fissaggio VETUS, 2pcs 3m x 25mm con logo VETUS	A	11,00	↓	
KIT RACCORDI SERBATOIO CARBURANTE							
	FTL3808B	155	Kit conn. carburante, imbarco Ø 38mm, entrata/ritorno Ø 8mm, sfiato Ø 16mm	A	167,50		
	FTL3810B		Kit conn. carburante, imbarco Ø 38mm, entrata/ritorno Ø 10mm, sfiato Ø 16mm	A	174,50		
	FTL3815B		Kit conn. carburante, imbarco Ø 38mm, entrata/ritorno Ø 15mm, sfiato Ø 16mm	A	184,00		
	FTL5108B		Kit conn. carburante, imbarco Ø 51mm, entrata/ritorno Ø 8mm, sfiato Ø 16mm	A	167,50		
	FTL5110B		Kit conn. carburante, imbarco Ø 51mm, entrata/ritorno Ø 10mm, sfiato Ø 16mm	A	174,50		
	FTL5115B		Kit conn. carburante, imbarco Ø 51mm, entrata/ritorno Ø 15mm, sfiato Ø 16mm	A	184,00		
	VTSTRAP		Cinghie di fissaggio VETUS, 2pcs 3m x 25mm con logo VETUS	A	11,00	↓	
	FTLDB		Kit di connessione per due serbatoi carburante	A	191,50		
	ILT120B	157	Tappo di ispezione 120mm per (<10% bio) diesel	A	75,50		
	ILT120X		Tappo di ispezione 120mm con guarnizioni in Viton per benzina o (>10% bio) diesel	A	104,00		
	WRILT		Chiave per ILT120	A	9,00		
	VSAW159		Punta a tazza Ø 159 mm per ILT120. Adatta a serbatoi in plastica, VTR o metallo	A	24,00		
	ILTCONF38		Kit connessione ILT per carburante, imbarco Ø 38 mm, mandata/ritorno Ø 8 o 10 mm, sfiato Ø 16 mm	A	55,50		
	ILTCON90		Portagomma Ø 38 mm a 90° per ILT connection kit	ST	13,39	↓	
FILTRI ANTIODORE PER CARBURANTE DIESEL							
	NSF16D	158	Filtro anti-odori grande per diesel con raccordi per tubo Ø 16 mm	A	107,50	↓	
	NSF19D		Filtro anti-odori grande per diesel con raccordi per tubo Ø 19 mm	A	107,50	↓	
	NSF25D		Filtro anti-odori grande per diesel con raccordi per tubo Ø 25 mm	A	107,50	↓	
	NSF16DS		Filtro anti-odori piccolo, adatto con raccordi per tubo Ø 16 mm	A	82,50	↓	
	NSF16FES		Ricambio per filtro piccolo NSF16DS	A	13,50	↓	
	NSF16FE		Ricambio per filtro grande NSF16D, NSF19D e NSF25D	A	22,50	↓	
	NSFCAN		Elemento filtrante doppia funzione per filtri modello NSF16D, NSF19D e NSF25D	A	29,50	↓	
	NSFCANS		Elemento filtrante doppia funzione per filtri modello NSF16DS	A	23,50	↓	
	VSAW114	159	Punta a tazza Ø 114 mm per FTL. Adatta a serbatoi in plastica, VTR o metallo	A	18,50	↓	
	VSAW159		Punta a tazza Ø 159 mm per ILT120. Adatta a serbatoi in plastica, VTR o metallo	A	24,00		
	SISTEMA ANTIFURTO PER CARBURANTE						
	FUELSAFE	159	Sistema antifurto carburante per tubo Ø int. 38 e 51 mm	A	19,00	↓	
TUBO CARBURANTE (ISO-7840 - Marine Fuel A1/SAE J 1527)							
	FFHOSE38	159	Tubo imbarco carburante Ø interno 38 mm (rotolo 20 m) (prezzo al metro)	B	52,00		
	FFHOSE51		Tubo imbarco carburante Ø interno 51 mm (rotolo 20 m) (prezzo al metro)	B	66,00		
TUBO CARBURANTE (ISO-7840 - Marine Fuel A1)							
	FUHOSE05A	160	Tubo carburante Ø interno 5 mm (rotolo 30 m), prezzo al metro	B	9,50	↓	
	FUHOSE06A		Tubo carburante Ø interno 6 mm (rotolo 30 m), prezzo al metro	B	11,00	↓	


















Codice	Pagina	Descrizione	Tipo	Prezzo € I.V.A. Escl.	Prezzo Index	
FUHOSE08A		Tubo carburante Ø interno 8 mm (rotolo 30 m), prezzo al metro	B	11,00	↓	
FUHOSE10A		Tubo carburante Ø interno 10 mm (rotolo 30 m), prezzo al metro	B	12,00		
FUHOSE13A		Tubo carburante Ø interno 13 mm (rotolo 30 m), prezzo al metro	B	14,50		
FUHOSE16A		Tubo carburante Ø interno 16 mm (rotolo 30 m), prezzo al metro	B	16,00		
FUHOSE19A		Tubo carburante Ø interno 19 mm (rotolo 30 m), prezzo al metro	B	23,50		
FUHOSE25A		Tubo carburante Ø interno 25 mm (rotolo 30 m), prezzo al metro	B	33,00		
TUBO CARBURANTE (ISO-7840 - Marine Fuel A1 - 15)						
FHA11506A	159	Tubo carburante Ø interno 6 mm (rotolo 30 m), prezzo al metro	B	12,00		
FHA11508A		Tubo carburante Ø interno 8 mm (rotolo 30 m), prezzo al metro	B	16,50		
FHA11510A		Tubo carburante Ø interno 10 mm (rotolo 30 m), prezzo al metro	B	19,00		
IMPIANTO ACQUA POTABILE						
SERBATOIO UNIVERSALE SENZA RACCORDI						
ATANK042	165	Serbatoio plastica 42 L per Diesel, acqua potabile e acque nere (escluso kit raccordi)	A	107,50		
ATANK061		Serbatoio plastica 61 L per Diesel, acqua potabile e acque nere (escluso kit raccordi)	A	126,00		
ATANK088		Serbatoio plastica 88 L per Diesel, acqua potabile e acque nere (escluso kit raccordi)	A	169,00		
ATANK110		Serbatoio plastica 110 L per Diesel, acqua potabile e acque nere (escluso kit raccordi)	A	199,00		
ATANK137		Serbatoio plastica 137 L per Diesel, acqua potabile e acque nere (escluso kit raccordi)	A	235,00		
ATANK170		Serbatoio plastica 170 L per Diesel, acqua potabile e acque nere (escluso kit raccordi)	A	276,00		
ATANK215		Serbatoio plastica 215 L per Diesel, acqua potabile e acque nere (escluso kit raccordi)	A	356,50		
ATANK335		Serbatoio plastica 335 L per Diesel, acqua potabile e acque nere (escluso kit raccordi)	A	546,00		
ATANK390		Serbatoio plastica 390 L per Diesel, acqua potabile e acque nere (escluso kit raccordi)	A	613,50		
SERBATOI UNIVERSALI						
APT100	165	Serbatoio universale 100 L, incluso tappo ispezione	A	265,50		
VTSTRAP		Cinghie di fissaggio VETUS, 2pcs 3m x 25mm con logo VETUS	A	11,00	↓	
SERBATOI ACQUA POTABILE (INCL. RACCORDI)						
WTANK40C	166	Serbatoio rigido per acqua 40 L inc. raccordi e tappo ispezione	A	259,50		
WTANK60C		Serbatoio rigido per acqua 60 L inc. raccordi e tappo ispezione	A	283,00		
WTANK80C		Serbatoio rigido per acqua 80 L inc. raccordi e tappo ispezione	A	304,00		
IMPIANTO ACQUA POTABILE						
DWSC04212	166	Impianto acqua potabile 42 L, 12 V, inclusa pompa e raccordi	A	385,50		
DWSC04224		Impianto acqua potabile 42 L, 24 V, inclusa pompa e raccordi	A	385,50		
DWSC06112		Impianto acqua potabile 61 L, 12 V, inclusa pompa e raccordi	A	407,00		
DWSC06124		Impianto acqua potabile 61 L, 24 V, inclusa pompa e raccordi	A	407,00		
DWSC08812		Impianto acqua potabile 88 L, 12 V, inclusa pompa e raccordi	A	440,00		
DWSC08824		Impianto acqua potabile 88 L, 24 V, inclusa pompa e raccordi	A	440,00		
DWSC12012		Impianto acqua potabile 120 L, 12 V, inclusa pompa e raccordi	A	484,00		
DWSC12024		Impianto acqua potabile 120 L, 24 V, inclusa pompa e raccordi	A	484,00		
SERBATOI ACQUA POTABILE FLESSIBILI						
TANKW55	167	Serbatoio per acqua dolce 55 L (incluso raccordi angolati Ø 16 mm e 38 mm)	A	138,00		
TANKW70		Serbatoio per acqua dolce 70 L (incluso raccordi angolati Ø 16 mm e 38 mm)	A	147,50		
TANKW100		Serbatoio per acqua dolce 100 L (incluso raccordi angolati Ø 16 mm e 38 mm)	A	161,00		
TANKW160		Serbatoio per acqua dolce 160 L (incluso raccordi angolati Ø 16 mm e 38 mm)	A	208,50		
TANKW220		Serbatoio per acqua dolce 220 L (incluso raccordi angolati Ø 16 mm e 38 mm)	A	242,00		
TANKW1003		Serbatoio per acqua dolce 100 L triangolare (incluso raccordi angolati Ø 16 mm e 38 mm)	A	263,50		
SCALDABAGNI						
WHT025	168	Scaldabagno doppio scambiatore, capacità 25 L, incl. Kit raccordi e elemento 230V/1000W	A	591,00		
WHT050		Scaldabagno doppio scambiatore, capacità 50 L, incl. Kit raccordi e elemento 230V/1000W	A	688,50		
WHT075		Scaldabagno doppio scambiatore, capacità 75 L, incl. Kit raccordi e elemento 230V/1000W	A	806,50		
WHT100		Scaldabagno doppio scambiatore, capacità 100 L, incl. Kit raccordi e elemento 230V/1000W	A	925,00		
WHD020	169	Scaldabagno a doppia parete, capacità 20 L, incl. kit raccordi e elemento 230/1500W	A	688,50		
WHD031		Scaldabagno a doppia parete, capacità 31 L, incl. kit raccordi e elemento 230/1500W	A	742,00		
WHD045		Scaldabagno a doppia parete, capacità 45 L, incl. kit raccordi e elemento 230/1500W	A	806,50		
WHD055		Scaldabagno a doppia parete, capacità 55 L, incl. kit raccordi e elemento 230/1500W	A	925,00		
WHD075		Scaldabagno a doppia parete, capacità 75 L, incl. kit raccordi e elemento 230/1500W	A	1.043,00		
SISTEMA AUTOCLAVE CON SERBATOIO						
HF1208	170	Autoclave a 12V, serbatoio 8 L	A	544,00		
HF2408		Autoclave a 24V, serbatoio 8 L	A	534,00		
HYDRF12		Autoclave a 12V, serbatoio 8 L, incluso manometro	A	696,50		


















Codice	Pagina	Descrizione	Tipo	Prezzo € I.V.A. Escl.	Prezzo Index
 HYDRF24		Autoclave a 24V, serbatoio 8 L, incluso manometro	A	696,50	
PFWS1219		Autoclave 12V, 19 L	A	763,00	
PFWS2419		Autoclave 24V, 19 L	A	763,00	
AUTOCLAVI					
 WP1208B	171	Pompa autoclave 12V - 8 L/min	A	89,50	↓
WP2408B		Pompa autoclave 24V - 8 L/min	A	89,50	↓
WP1213B		Pompa autoclave 12V - 13 L/min	A	101,50	
WP2413B		Pompa autoclave 24V - 13 L/min	A	101,50	
WP1220B		Pompa autoclave 12V - 20 L/min	A	114,00	↓
WP2420B		Pompa autoclave 24V - 20 L/min	A	114,00	↓
EXPAT075		Accumulatore a membrana per acqua potabile, capacità 0,75 L	A	34,50	↓
TUBI ACQUA					
 DWHOSE10B	172	Tubo acqua potabile, Ø interno 10 mm, (rotolo 30 m) prezzo al metro	B	5,50	↓
DWHOSE12B		Tubo acqua potabile, Ø interno 12 mm, (rotolo 30 m) prezzo al metro	B	5,50	↓
DWHOSE16B		Tubo acqua potabile, Ø interno 16 mm, (rotolo 30 m) prezzo al metro	B	6,50	↓
DWHOSE19B		Tubo acqua potabile, Ø interno 19 mm, (rotolo 30 m) prezzo al metro	B	9,50	↓
DWHOSE25B		Tubo acqua potabile, Ø interno 25 mm, (rotolo 30 m) prezzo al metro	B	11,00	↓
DWHOSE28B		Tubo acqua potabile, Ø interno 28 mm, (rotolo 30 m) prezzo al metro	B	16,50	↓
DWHOSE30B		Tubo acqua potabile, Ø interno 30 mm, (rotolo 30 m) prezzo al metro	B	13,50	↓
DWHOSE32B		Tubo acqua potabile, Ø interno 32 mm, (rotolo 30 m) prezzo al metro	B	16,50	↓
DWHOSE35B		Tubo acqua potabile, Ø interno 35 mm, (rotolo 30 m) prezzo al metro	B	17,50	↓
DWHOSE38B		Tubo acqua potabile, Ø interno 38 mm, (rotolo 30 m) prezzo al metro	B	17,50	↓
DWHOSE40B		Tubo acqua potabile, Ø interno 40 mm, (rotolo 10 m) prezzo al metro	B	19,00	↓
DWHOSE45B		Tubo acqua potabile, Ø interno 45 mm, (rotolo 10 m) prezzo al metro	B	23,50	↓
DWHOSE50B		Tubo acqua potabile, Ø interno 50 mm, (rotolo 10 m) prezzo al metro	B	23,50	↓
 HWHOSE13		Tubo per scaldabagno Ø interno 13 mm (rotolo 10 mt) prezzo al metro	B	16,50	↓
HWHOSE16		Tubo per scaldabagno Ø interno 16 mm (rotolo 10 mt) prezzo al metro	B	22,50	↓
ACCESSORI PER IMPIANTI ACQUA POTABILE					
WTK02	172	Solo tappo di ispezione, per serbatoio acqua rigido	A	17,50	
WTIKIT		Tappo di ispezione per serbatoio acqua rigido, incluso controflangia e guarnizione	A	37,50	
 SENSOR280	173	Galleggiante acqua/gasolio L.= 280 mm 12/24 V	C	62,50	
SENSOR320		Galleggiante acqua/gasolio L.= 320 mm 12/24 V	C	70,50	
SENSOR380		Galleggiante acqua/gasolio L.= 380 mm 12/24 V	C	77,00	
SENSOR480		Galleggiante acqua/gasolio L.= 480 mm 12/24 V	C	104,00	
SENSOR580		Galleggiante acqua/gasolio L.= 580 mm 12/24 V	C	124,00	
SENSOR680		Galleggiante acqua/gasolio L.= 680 mm 12/24 V	C	137,00	
SENSOR780		Galleggiante acqua/gasolio L.= 780 mm 12/24 V	C	145,00	
WTKIT	173	Kit raccordi per serbatoio acqua	A	84,00	
ILT120PL		Tappo di ispezione ILT 120 mm per serbatoi acque (nere), spessore parete fino a 4 mm	A	59,00	
ILT120PH		Tappo di ispezione ILT 120 mm per serbatoi acque (nere), spessore parete 4 - 10 mm (ATANK VETUS)	A	62,50	
WRILT	174	Chiave per ILT120	A	9,00	
VSAW159		Punta a tazza Ø 159 mm per ILT120. Adatta a serbatoi in plastica, VTR o metallo	A	24,00	
ILTCOND		Kit connessione ILT per connessione serbatoio acqua potabile	A	64,00	
ILTCON90		Portagomma Ø 38 mm a 90° per ILT connection kit	ST	13,39	↓
 WTS44513B	175	Tubo estrazione per serbatoi acqua potabile, Ø 13 mm	B	51,50	
WHEL22500		Resistenza elettrica 230 V / 500 W con termostato	ST	94,50	
WHEL220		Resistenza elettrica 230 V / 1000 W con termostato	ST	94,50	
WHEL110		Resistenza elettrica 120 V / 1000 W con termostato	ST	84,00	
WHEL1500		Resistenza elettrica 230 V / 1500 W con termostato (incl. in scaldabagni VETUS)	ST	78,75	
WHMIXER		Mixer termostatico per scaldabagni, 30 - 70 °C	A	118,50	
IMPIANTI ACQUE NERE					
WC ELETTRICI					
 TMW12Q	181	Toilet modello TMWQ, 12 V, escluso pannello	A	508,50	↓
TMW24Q		Toilet modello TMWQ, 24 V, escluso pannello	A	508,50	↓
 TMS12Q	181	Toilet modello TMSQ, 12 V	A	559,50	↓
TMS24Q		Toilet modello TMSQ, 24 V	A	559,50	↓
HATO12C	182	Toilet modello HATO, montaggio a parete, 12 V, con pannello elettronico	A	1.516,50	
HATO24C		Toilet modello HATO, montaggio a parete, 24 V, con pannello elettronico	A	1.516,50	↓
HATO110C		Toilet modello HATO, montaggio a parete, 110V 60Hz, con pulsante	A	1.431,00	
HATO230C		Toilet modello HATO, 230V 50Hz, con pulsante	A	1.431,00	

Codice	Pagina	Descrizione	Tipo	Prezzo € I.V.A. Escl.	Prezzo Index
WC12S2		Toilet modello WCS2, 12 V, con pannello elettronico	A	1.194,00	
WC24S2		Toilet modello WCS2, 24 V, con pannello elettronico	A	1.194,00	
WC110S		Toilet modello WCS2, 120 V 60 Hz, con pulsante per scarico	A	1.194,00	
WC220S		Toilet modello WCS2, 230 V 50 Hz, con pulsante per scarico	A	1.194,00	
SMT0212	183	Toilet modello SMT02, 12 V, con pannello elettronico	A	1.151,00	
SMT0224		Toilet modello SMT02, 24 V, con pannello elettronico	A	1.151,00	
SMT02S12		Toilet modello SMT02, 12 V, con pannello a pulsante	A	839,00	
SMT02S24		Toilet modello SMT02, 24 V, con pannello a pulsante	A	839,00	
WCP12		Toilet modello WCP, 12 V, con pannello elettronico	A	1.226,50	
WCP24		Toilet modello WCP, 24 V, con pannello elettronico	A	1.226,50	
WCPS12		Toilet modello WCP, 12 V, con pannello a pulsante	A	796,00	
WCPS24		Toilet modello WCP, 24 V, con pannello a pulsante	A	796,00	
TMWBP	184	Pannello di controllo elettronico per toilet modello TMWQ/TMSQ, 12/24 V	A	84,00	
TMWBS		Interruttore di controllo per toilet modello TMWQ/TMSQ, 12/24 V	A	55,50	
SET0137		Set pannello controllo per WCS-L/SMT0/HATO tipo 2	ST	147,00	
SET0212		Set interruttore basculante per WCPS + SMT02S	ST	105,00	
SANI-PROCESSOR					
SAPRO12	185	Sani-processor 12 V	A	972,00	
SAPRO24		Sani-processor 24 V	A	972,00	
SAPRO220		Sani-processor 230 V, 50 Hz	A	972,00	
IMPIANTO DI SCARICO ACQUE GRIGIE					
GWDS12	186	Sistema di scarico acque grigie, completo, 12 V	A	749,50	
GWDS24		Sistema di scarico acque grigie, completo, 24 V	A	749,50	
GWDS220		Sistema di scarico acque grigie, completo, 230 V, 50Hz	A	749,50	
SERBATOI ACQUE NERE (INCL. RACCORDI)					
ATANK042	187	Serbatoio plastica 42 L per Diesel, acqua potabile e acque nere (escluso kit raccordi)	A	107,50	
ATANK061		Serbatoio plastica 61 L per Diesel, acqua potabile e acque nere (escluso kit raccordi)	A	126,00	
ATANK088		Serbatoio plastica 88 L per Diesel, acqua potabile e acque nere (escluso kit raccordi)	A	169,00	
ATANK110		Serbatoio plastica 110 L per Diesel, acqua potabile e acque nere (escluso kit raccordi)	A	199,00	
ATANK137		Serbatoio plastica 137 L per Diesel, acqua potabile e acque nere (escluso kit raccordi)	A	235,00	
ATANK170		Serbatoio plastica 170 L per Diesel, acqua potabile e acque nere (escluso kit raccordi)	A	276,00	
ATANK215		Serbatoio plastica 215 L per Diesel, acqua potabile e acque nere (escluso kit raccordi)	A	356,50	
ATANK335		Serbatoio plastica 335 L per Diesel, acqua potabile e acque nere (escluso kit raccordi)	A	546,00	
ATANK390		Serbatoio plastica 390 L per Diesel, acqua potabile e acque nere (escluso kit raccordi)	A	613,50	
BTANK25C		Serbatoio rigido per acque nere 25 L, incl. raccordi e tappo ispezione (escl. raccordo entrata)	A	227,50	
BTANK40C		Serbatoio rigido per acque nere 40 L, incl. raccordi e tappo ispezione (escl. raccordo entrata)	A	258,00	
BTANK60C		Serbatoio rigido per acque nere 60 L, incl. raccordi e tappo ispezione (escl. raccordo entrata)	A	277,50	
BTANK80C		Serbatoio rigido per acque nere 80 L, incl. raccordi e tappo ispezione (escl. raccordo entrata)	A	311,00	
SERBATOIO ACQUE NERE, MONTAGGIO A PARETE					
WW25WH	188	Serbatoio acque nere 25 L, montaggio a parete, completo, versione orizzontale (escl.racc. entrata)	A	336,50	
WW25W		Serbatoio acque nere 25 L, montaggio a parete, completo (escl.raccordo entrata)	A	336,50	
WW60W		Serbatoio acque nere 60 L, montaggio a parete, completo (escl.raccordo entrata)	A	370,50	
WW80W		Serbatoio acque nere 80 L, montaggio a parete, completo (escl.raccordo entrata)	A	393,00	
IMPIANTI ACQUE NERE					
WWS4212B	189	Impianto serbatoio acque nere 42 L, con pompa 12V, tubo estr. e mandata (escl. racc. entrata)	A	953,00	
WWS4224B		Impianto serbatoio acque nere 42 L, inc. pompa 24 V, tubo estr. e mandata (escl. raccordo entrata)	A	953,00	
WWS6112B		Impianto serbatoio acque nere 61 L, con pompa 12V, tubo estr. e mandata (escl. racc. entrata)	A	989,00	
WWS6124B		Impianto serbatoio acque nere 61 L, inc. pompa 24 V, tubo estr. e mandata (escl. raccordo entrata)	A	989,00	
WWS8812B		Impianto serbatoio acque nere 88 L, con pompa 12V, tubo estr. e mandata (escl. racc. entrata)	A	1.026,00	
WWS8824B		Impianto serbatoio acque nere 88 L, inc. pompa 24 V, tubo estr. e mandata (escl. raccordo entrata)	A	1.026,00	
WWS12012B		Impianto serbatoio acque nere 120 L, con pompa 12V, tubo estr. e mandata (escl. racc. entrata)	A	1.110,00	
WWS12024B		Impianto serbatoio acque nere 120 L, inc. pompa 24 V, tubo estr. e mandata (escl. racc. entrata)	A	1.110,00	
APT100		Serbatoio universale 100 L, incluso tappo ispezione	A	265,50	
VTSTRAP		Cinghie di fissaggio VETUS, 2pcs 3m x 25mm con logo VETUS	A	11,00	↓
SERBATOI ACQUE NERE FLESSIBILI					
TANKV55	190	Serbatoio sanitario 55 L (incluso raccordi angolati Ø 16 mm e 38 mm)	A	233,50	↓
TANKV70		Serbatoio sanitario 70 L (incluso raccordi angolati Ø 16 mm e 38 mm)	A	335,00	↓
TANKV100		Serbatoio sanitario 100 L (incluso raccordi angolati Ø 16 mm e 38 mm)	A	346,50	↓
TANKV160		Serbatoio sanitario 160 L (incluso raccordi angolati Ø 16 mm e 38 mm)	A	493,00	↓




















Codice	Pagina	Descrizione	Tipo	Prezzo € I.V.A. Escl.	Prezzo Index
FILTRI ANTIODORE					
 NSF16S	190	Filtro anti-odori piccolo adatto solo per tubo aeratore Ø 16 mm	A	82,50	↓
NSF16		Filtro anti-odori grande con raccordi per tubo Ø 16 mm	A	105,00	↓
NSF19		Filtro anti-odori grande con raccordi per tubo Ø 19 mm	A	105,00	↓
 NSF25		Filtro anti-odori grande con raccordi per tubo Ø 25 mm	A	105,00	↓
NSF38		Filtro anti-odori grande con raccordi per tubo Ø 38 mm	A	105,00	↓
NSF16FE		Ricambio per filtro grande NSF16D, NSF19D e NSF25D	A	22,50	↓
NSF16FES		Ricambio per filtro piccolo NSF16DS	A	13,50	↓
 NSFCAN	191	Elemento filtrante doppia funzione per filtri modello NSF16D, NSF19D e NSF25D	A	29,50	↓
NSFCANS		Elemento filtrante doppia funzione per filtri modello NSF16DS	A	23,50	↓
TFRESH05		TankFresh, agente contro cattivi odori, 500 ml	A	24,00	
ACCESSORI PER SERBATOI ACQUE NERE					
 WWSENSORA	192	Galleggiante per serbatoio sanitario 12/24 V	C	193,50	
WWCP		Pannello controllo acque nere 12/24 V	C	451,50	
POMPA ACQUE NERE					
 EMP14012B	193	Pompa acque nere, 12 V, raccordo girevole Ø 38 mm	A	374,00	
EMP14024B		Pompa acque nere, 24 V, raccordo girevole Ø 38 mm	A	374,00	
RACCORDERIA					
 VRF56A	193	Valvola aspirazione, Ø 56 mm, per serbatoi acque nere	A	37,50	
RT13B		Raccordo in plastica angolato Ø 13 mm per serbatoi rigidi	A	22,50	
RT16B		Raccordo in plastica angolato Ø 16 mm per serbatoi rigidi	A	22,50	
 RT19B		Raccordo in plastica angolato Ø 19 mm per serbatoi rigidi	A	22,50	
RT25B		Raccordo in plastica angolato Ø 25 mm per serbatoi rigidi	A	22,50	
RT38B		Raccordo in plastica angolato Ø 38 mm per serbatoi rigidi	A	22,50	
 FT13B		Raccordo in plastica angolato Ø 13 mm per serbatoi flessibili	A	22,50	
FT16B		Raccordo in plastica angolato Ø 16 mm per serbatoi flessibili	A	22,50	
 FT19B		Raccordo in plastica angolato Ø 19 mm per serbatoi flessibili	A	22,50	
FT25B		Raccordo in plastica angolato Ø 25 mm per serbatoi flessibili	A	22,50	
FT38B		Raccordo in plastica angolato Ø 38 mm per serbatoi flessibili	A	22,50	
 BTKIT	194	Kit installazione serbatoio acque nere (tappo ispez. e fasce, escl. Tubo estrazione)	A	50,50	
BV11/2	196	Valvola a sfera in acciaio inossidabile Ø 1"1/2, chiudibile (chiusura non inclusa)	C	88,50	
ADATTATORE (TAGLIABILE A MISURA)					
 HA1338	197	Adattatore per tubo Ø 13 - 38 mm (plastica)	A	21,50	↓
HA3060		Adattatore per tubo Ø 30 - 60 mm (plastica)	A	29,00	
 ILT120PL	195	Tappo di ispezione ILT 120 mm per serbatoi acque (nere), spessore parete fino a 4 mm	A	59,00	
ILT120PH		Tappo di ispezione ILT 120 mm per serbatoi acque (nere), spessore parete 4 - 10 mm (ATANK Vetus)	A	62,50	
 ILTCONW		Kit connessione ILT per connessione serbatoio acque nere	A	53,50	↓
ILTCON90		Portagomma Ø 38 mm a 90° per ILT connection kit	ST	13,39	↓
WRILT		Chiave per ILT120	A	9,00	
VSAW159		Punta a tazza Ø 159 mm per ILT120. Adatta a serbatoi in plastica, VTR o metallo	A	24,00	
VALVOLE A SFERA COMANDATE A DISTANZA					
 MV12A1/2	196	Valvole a sfera comandate a distanza 12 V, 1/2"	A	612,50	
MV12A3/4		Valvole a sfera comandate a distanza 12 V, 3/4"	A	634,00	
MV12A1		Valvole a sfera comandate a distanza 12 V, 1"	A	678,00	
 MV12A11/4		Valvole a sfera comandate a distanza 12 V, 11/4"	A	731,50	
MV12A11/2		Valvole a sfera comandate a distanza 12 V, 11/2"	A	785,50	
MV24A1/2		Valvole a sfera comandate a distanza 24 V, 1/2"	A	612,50	
MV24A3/4		Valvole a sfera comandate a distanza 24 V, 3/4"	A	634,00	
MV24A1		Valvole a sfera comandate a distanza 24 V, 1"	A	678,00	
 MV24A11/4		Valvole a sfera comandate a distanza 24 V, 11/4"	A	731,50	
MV24A11/2		Valvole a sfera comandate a distanza 24 V, 11/2"	A	785,50	
MV24B2		Valvole a sfera comandate a distanza 24 V, 2"	A	1.194,00	
 WTS78038S		Tubo per estrazione, lunghezza 780 mm, per tubo Ø 38 mm diritto	B	33,50	↓
WTS78038B		Tubo per estrazione, lunghezza 780 mm, per tubo Ø 38 mm angolato	B	36,00	↓
 ELVPAN12		Pannellino controllo 12 V per valvole motorizzate MV	SV	65,63	
ELVPAN24		Pannellino controllo 24 V per valvole motorizzate MV	SV	65,63	
WWCP	192	Pannello controllo acque nere 12/24 V	C	451,50	
EIP12	194	Pompa raffreddamento 12 V	A	151,00	↓

Codice	Pagina	Descrizione	Tipo	Prezzo € I.V.A. Escl.	Prezzo Index	
TUBO ACQUE GRIGE						
WWHOSE16B	197	Tubo acque grige, Ø interno 16 mm (rotolo 30 m) prezzo al metro	B	5,50	↓	
WWHOSE19B		Tubo acque grige, Ø interno 19 mm (rotolo 30 m) prezzo al metro	B	8,00	↓	
WWHOSE25B		Tubo acque grige, Ø interno 25 mm (rotolo 30 m) prezzo al metro	B	11,00	↓	
WWHOSE38B		Tubo acque grige, Ø interno 38 mm (rotolo 30 m) prezzo al metro	B	19,00	↓	
WWHOSE45B		Tubo acque grige, Ø interno 45 mm (rotolo 10 m) prezzo al metro	B	22,50	↓	
TUBO SANITARIO IMPERMEABILE "ANTIODORE" PER ACQUE NERE						
SAHOSE16	197	Tubo acque nere antiodore Ø interno 16 mm (rotolo 20 m) prezzo al metro	B	16,00	↓	
SAHOSE19		Tubo acque nere antiodore Ø interno 19 mm (rotolo 20 m) prezzo al metro	B	17,50	↓	
SAHOSE25		Tubo acque nere antiodore Ø interno 25 mm (rotolo 20 m) prezzo al metro	B	21,00	↓	
SAHOSE38		Tubo acque nere antiodore Ø interno 38 mm (rotolo 20 m) prezzo al metro	B	28,00	↓	
SAHOSE51		Tubo acque nere antiodore Ø interno 51 mm (rotolo 20 m) prezzo al metro	B	29,00	↓	
WTK02	194	Solo tappo di ispezione, per serbatoio acqua rigido	A	17,50	↓	
ASD38H	193	Antisifone con tubo (incl. tubo 2 m e raccordi), Ø 38 mm	A	102,50	↓	
Y3V	198	Valvola a 3 vie in plastica	A	80,00		
Y3C		Connettore a Y in plastica	A	29,00		
YNRE		Valvola di non ritorno in linea in plastica	A	16,00		
YPA38P2		Raccordo in plastica Ø 38 mm (2 pezzi)	A	7,00		
YPA38P1		Raccordo in plastica Ø 38 mm (1 pezzi)	A	4,00		
YPA32P2		Raccordo in plastica Ø 32 mm (2 pezzi)	A	7,00		
YPA32P1		Raccordo in plastica Ø 32 mm (1 pezzi)	A	4,00		
YPA28P2		Raccordo in plastica Ø 28 mm (2 pezzi)	A	7,00		
YPA28P1		Raccordo in plastica Ø 28 mm (1 pezzi)	A	4,00		
YPA25P2		Raccordo in plastica Ø 25 mm (2 pezzi)	A	7,00		
YPA25P1		Raccordo in plastica Ø 25 mm (1 pezzi)	A	4,00		
YPA19P2		Raccordo in plastica Ø 19 mm (2 pezzi)	A	7,00		
YPA19P1		Raccordo in plastica Ø 19 mm (1 pezzi)	A	4,00		
SISTEMI DI MANOVRA						
ELICHE DI MANOVRA ELETTRICHE						
(escl. pannello e cavi connessione)						
ELICHE DI MANOVRA ELETTRICHE DC						
BOW2512E	206	Elica di manovra elettrica DC, 25kgf 12V, tunnel Ø 110 mm	A	932,00	↓	
BOW3512E		Elica di manovra elettrica DC, 35kgf 12V, tunnel Ø 150 mm	A	1.007,50	↓	
BOW3512F		Elica di manovra elettrica DC, 35kgf 12V, tunnel Ø 125 mm	A	1.007,50	↓	
BOW4012		Elica di manovra elettrica DC, 40kgf 12V, tunnel Ø 140 mm	A	1.130,00	↓	
BOW4512D		Elica di manovra elettrica DC, 45kgf 12V, tunnel Ø 125 mm	A	1.261,50	↓	
BOW5512D		Elica di manovra elettrica DC, 55 Kgf 12V, tunnel Ø 150 mm	A	1.591,00	↓	
BOW5524D		Elica di manovra elettrica DC, 55 Kgf 24V, tunnel Ø 150 mm	A	1.591,00	↓	
BOW6012D		Elica di manovra elettrica DC, 60 Kgf 12V, tunnel Ø 185 mm	A	1.694,50	↓	
BOW6024D		Elica di manovra elettrica DC, 60 Kgf 24V, tunnel Ø 185 mm	A	1.694,50	↓	
BOW7512D		Elica di manovra elettrica DC, 75 Kgf 12V, tunnel Ø 185 mm	A	2.024,50	↓	
BOW7524D		Elica di manovra elettrica DC, 75 Kgf 24V, tunnel Ø 185 mm	A	2.024,50	↓	
BOW9512D		Elica di manovra elettrica DC, 95 Kgf 12V, tunnel Ø 185 mm	A	2.871,00	↓	
BOW9524D		Elica di manovra elettrica DC, 95 Kgf 24V, tunnel Ø 185 mm	A	2.871,00	↓	
BOW12512D		Elica di manovra elettrica DC, 125 Kgf 12V tunnel Ø 250 mm	A	3.389,50	↓	
BOW12524D		Elica di manovra elettrica DC, 125 Kgf 24V, tunnel Ø 250 mm	A	3.389,50	↓	
BOW16024D		Elica di manovra elettrica DC, 160 Kgf 24V, tunnel Ø 250 mm	A	4.237,50	↓	
BOW18024D		Elica di manovra elettrica DC, 180 Kgf 24V, tunnel Ø 250 mm	A	4.472,50	↓	
BOW22024D		Elica di manovra elettrica DC, 220 Kgf 24V, tunnel Ø 300 mm	A	5.461,50	↓	
BOW28548D		Elica di manovra elettrica DC, 285 Kgf 48V, tunnel Ø 300 mm	A	6.826,50	↓	
ELICHE DI RICAMBIO 6 PALE PER ELICHE DI MANOVRA						
SET0086		Elica ricambio a 6 pale, Ø 110 mm, per 25 Kgf	SV	78,75		
SET0225		Elica ricambio a 6 pale, Ø 125 mm, per 35/45 Kgf	SV	84,00		
SET0288		Elica ricambio a 6 pale, Ø 140 mm, per 40 Kgf	SV	96,60	↓	
SET0087		Elica ricambio a 6 pale, Ø 150 mm, per 35/55 Kgf	SV	94,50		
SET0088		Elica ricambio a 6 pale, Ø 185 mm, per 55/60/75/95 Kgf	SV	116,55		
SET0089		Elica ricambio a 6 pale, Ø 185 mm, per 45/50/80 Kgf <- '98	SV	116,55		
SET0090		Elica ricambio a 6 pale, Ø 250 mm, per 125/130/160 Kgf	SV	215,25		
SET0171		Elica ricambio a 6 pale, Ø 295 mm, per 220/285/230/310 Kgf	SV	225,75		

Codice	Pagina	Descrizione	Tipo	Prezzo € I.V.A. Escl.	Prezzo Index
ELICHE DI MANOVRA BOW PRO					
		BOWA0301	208	Elica di manovra proporzionale DC-AC, brushless, 30 Kgf, 12V, tunnel Ø 110 mm	A 2.138,50
		BOWA0361		Elica di manovra proporzionale DC-AC, brushless, 36 Kgf, 12V, tunnel Ø 125 mm	A 2.314,00
		BOWA0401		Elica di manovra proporzionale DC-AC, brushless, 40 Kgf, 12V, tunnel Ø 140 mm	A 2.370,00
		BOWA0421		Elica di manovra proporzionale DC-AC, brushless, 42 Kgf, 12V, tunnel Ø 125 mm	A 2.424,50
		BOWA0571		Elica di manovra proporzionale DC-AC, brushless, 57 Kgf, 12V, tunnel Ø 150 mm	A 2.534,50
		BOWA0651		Elica di manovra proporzionale DC-AC, brushless, 65 Kgf, 12V, tunnel Ø 185 mm	A 2.700,50
		BOWA0761		Elica di manovra proporzionale DC-AC, brushless, 76 Kgf, 12V, tunnel Ø 185 mm	A 3.086,50
ELICHE DI MANOVRA BOW PRO BOOSTED					
		BOWB057	209	Elica di manovra proporzionale DC-AC, brushless, 57kgf, 12/24 V, tunnel Ø 150 mm	A 2.700,50
		BOWB065		Elica di manovra proporzionale DC-AC, brushless, 65kgf, 12/24 V, tunnel Ø 185 mm	A 2.811,00
		BOWB076		Elica di manovra proporzionale DC-AC, brushless, 76kgf, 12/24 V, tunnel Ø 185 mm	A 3.196,50
		BOWB090		Elica di manovra proporzionale DC-AC, brushless, 90kgf, 12/24 V, tunnel Ø 185 mm	A 4.023,50
		BOWB110		Elica di manovra proporzionale DC-AC, brushless, 110kgf, 12/24 V, tunnel Ø 185 mm	A 4.575,00
		BOWB130		Elica di manovra proporzionale DC-AC, brushless, 130kgf, 12/24 V, tunnel Ø 185 mm	A 4.960,00
		BOWB150	210	Elica di manovra proporzionale DC-AC, brushless, 150kgf, 12/24 V, tunnel Ø 250 mm	A 5.346,00
		BOWB180		Elica di manovra proporzionale DC-AC, brushless, 180kgf, 24/48 V, tunnel Ø 250 mm	A 5.787,00
		BOWB210		Elica di manovra proporzionale DC-AC, brushless, 210kgf, 24/48 V, tunnel Ø 250 mm	A 6.394,00
		BOWB285		Elica di manovra proporzionale DC-AC, brushless, 285kgf, 24/48 V, tunnel Ø 300 mm	A 7.077,50
		BOWB300		Elica di manovra proporzionale DC-AC, brushless, 300kgf, 24/48 V, tunnel Ø 300 mm	A 7.695,50
		BOWB320		Elica di manovra proporzionale DC-AC, brushless, 320kgf, 24/48 V, tunnel Ø 300 mm	A 8.256,50
		BOWB385		Elica di manovra proporzionale DC-AC, brushless, 385kgf, 24/48 V, tunnel Ø 400 mm	A 11.812,00
		BOWB420		Elica di manovra proporzionale DC-AC, brushless, 420kgf, 24/48 V, tunnel Ø 400 mm	A 13.072,00
		BPROASET	227	Kit installazione per BOW PRO A (BOWA)	A 210,00
		BPROBSET		Kit installazione per BOW PRO Boosted (BOWB)	A 154,50
ELICA DI MANOVRA BOW PRO 48V					
		BOWA0304	208	Elica di manovra proporzionale DC-AC, brushless, 30 Kgf, 48V, tunnel Ø 110 mm	A 2.424,50
		BOWA0364		Elica di manovra proporzionale DC-AC, brushless, 36 Kgf, 48V, tunnel Ø 125 mm	A 2.534,50
		BOWA0574		Elica di manovra proporzionale DC-AC, brushless, 57 Kgf, 48V, tunnel Ø 150 mm	A 2.700,50
		BOWA0764		Elica di manovra proporzionale DC-AC, brushless, 76 Kgf, 48V, tunnel Ø 185 mm	A 3.196,50
ELICHE DI RICAMBIO 6 PALE PER ELICHE DI MANOVRA BOW PRO					
		DM80017		Elica ricambio 6 pale, Ø 110 mm, blu, per 30 kgf BOW PRO	SV 78,75
		DM80018		Elica ricambio 6 pale, Ø 125 mm, blu, per 36/42 kgf BOW PRO	SV 84,00
		DM80016		Elica ricambio 6 pale, Ø 140 mm, blu, per 40 kgf BOW PRO	SV 89,25
		DM80019		Elica ricambio 6 pale, Ø 150 mm, blu, per 55/57 kgf BOW PRO	SV 94,50
		DM80020		Elica ricambio 6 pale, Ø 185 mm, blu, per 65/76/90/110/130 kgf BOW PRO	SV 116,55
		DM80021		Elica ricambio 6 pale, Ø 250 mm, blu, per 150/180/210 kgf BOW PRO	SV 215,25
		DM80036		Elica ricambio 6 pale, Ø 300 mm, blu, per 285/300/320 kgf BOW PRO	SV 210,00 ↓
		BP1259	215	Elica di ricambio in bronzo per BOW410HM / BOWB385 / BOWB420	ST 630,00 ↓
		BOWHPCK	209	Kit connessione High power per alti amperaggi	A 69,00 ↓
RIMDRIVE					
		RD125	211	Elica di manovra RIMDRIVE, 125 Kgf, 48 V, tunnel Ø 250 mm	A A richiesta
		RD160		Elica di manovra RIMDRIVE, 160 Kgf, 48 V, tunnel Ø 250 mm	A A richiesta
ELICHE DI MANOVRA ELETTRICHE DC CON PROTEZIONE IGNIFUGA IP65					
		BOW2512EI	212	Elica di manovra IP65, 25kgf 12V, tunnel Ø 110 mm	A 1.073,50 ↓
		BOW3512EI		Elica di manovra IP65, 35kgf 12V, tunnel Ø 150 mm	A 1.167,00 ↓
		BOW3512FI		Elica di manovra IP65, 35kgf 12V, tunnel Ø 125 mm	A 1.167,00 ↓
		BOW4512DI		Elica di manovra IP65, 45kgf 12V, tunnel Ø 125 mm	A 1.666,50 ↓
		BOW5512DI		Elica di manovra IP65, 55 Kgf 12V, tunnel Ø 150 mm	A 1.836,50 ↓
		BOW5524DI		Elica di manovra IP65, 55 Kgf 24V, tunnel Ø 150 mm	A 1.836,50 ↓
		BOW7512DI		Elica di manovra IP65, 75 Kgf 12V, tunnel Ø 185 mm	A 2.636,00 ↓
		BOW7524DI		Elica di manovra IP65, 75 Kgf 24V, tunnel Ø 185 mm	A 2.636,00 ↓
		BOW9512DI		Elica di manovra IP65, 95 Kgf 12V, tunnel Ø 185 mm	A 3.719,00 ↓
		BOW9524DI		Elica di manovra IP65, 95 Kgf 24V, tunnel Ø 185 mm	A 3.719,00 ↓
		BOW1252DI		Elica di manovra IP65, 125 Kgf 12V, tunnel Ø 250 mm	A 4.519,00 ↓
		BOW1254DI		Elica di manovra IP65, 125 Kgf 24V, tunnel Ø 250 mm	A 4.519,00 ↓
		BOW1604DI		Elica di manovra IP65, 160 Kgf 24V, tunnel Ø 250 mm	A 4.331,50 ↓




Codice	Pagina	Descrizione	Tipo	Prezzo € I.V.A. Escl.	Prezzo Index
ELICHE DI MANOVRA ELETTRICHE DC, RETRATTILI					
STE5512D	213	Elica di manovra retrattile, 55 Kgf 12V, tunnel Ø 150 mm	A	5.811,00	
STE6012D		Elica di manovra retrattile, 60 Kgf 12V, tunnel Ø 185 mm	A	6.511,00	
STE7512D		Elica di manovra retrattile, 75 Kgf 12V, tunnel Ø 185 mm	A	6.780,00	
STE9512D		Elica di manovra retrattile, 95 Kgf 12V, tunnel Ø 185 mm	A	7.479,00	
ELICHE DI MANOVRA IDRAULICHE					
BOW55HMD	215	Piedino completo di flangia e motore idraulico, 55 Kgf/3,5 kW, tunnel Ø 150 mm	A	1.780,00	
BOW95HMD		Piedino completo di flangia e motore idraulico, 95 Kgf/6,0 kW, tunnel Ø 185 mm	A	2.212,00	
BOW160HMD		Piedino completo di flangia e motore idraulico, 160 Kgf/12,3 kW, tunnel Ø 250 mm	A	2.968,00	
BOW230HMD		Piedino completo di flangia e motore idraulico, 230 Kgf/16,4 kW, tunnel Ø 300 mm	A	4.046,00	
BOW310HMD		Piedino completo di flangia e motore idraulico, 310 Kgf/26,8 kW, tunnel Ø 300 mm	A	4.370,00	
BOWH410		Piedino completo di flangia e motore idraulico, 410 Kgf/22 kW, tunnel Ø 400 mm	A	7.879,00	↓
BOWH550		Piedino completo di flangia e motore idraulico, 550 Kgf/33 kW, tunnel Ø 400 mm	A	9.174,00	
ELICHE DI RICAMBIO 6 PALE PER ELICHE DI MANOVRA					
BP1053	215	Elica di ricambio in bronzo per BOW22024/BOW230HM	ST	525,00	↓
BP1182		Elica di ricambio in bronzo per BOW310HM	ST	525,00	↓
BP1259		Elica di ricambio in bronzo per BOW410HM / BOWB385 / BOWB420	ST	630,00	↓
BP1260		Elica di ricambio in bronzo per BOW550HM	ST	630,00	↓
TUNNEL PER ELICHE DI PRUA					
BP110G75	218	Tunnel in VTR, Ø 110 x 750 mm	A	61,50	↓
BP110G10		Tunnel in VTR, Ø 110 x 1000 mm	A	81,50	↓
BP110G15		Tunnel in VTR, Ø 110 x 1500 mm	A	174,00	↓
BP110G20		Tunnel in VTR, Ø 110 x 2000 mm	A	184,00	↓
BP110G30		Tunnel in VTR, Ø 110 x 3000 mm	A	235,00	↓
BP125G75		Tunnel in VTR, Ø 125 x 750 mm	A	79,00	↓
BP125G10		Tunnel in VTR Ø 125 x 1000 mm	A	102,50	↓
BP125G15		Tunnel in VTR Ø 125 x 1500 mm	A	143,50	↓
BP125G20		Tunnel in VTR Ø 125 x 2000 mm	A	154,00	↓
BP125G30		Tunnel in VTR Ø 125 x 3000 mm	A	276,50	↓
BP140G75		Tunnel in VTR Ø 140 x 750 mm	A	94,50	↓
BP140G10		Tunnel in VTR Ø 140 x 1000 mm	A	126,00	↓
BP140G15		Tunnel in VTR Ø 140 x 1500 mm	A	175,50	↓
BP150G75		Tunnel in VTR Ø 150 x 750 mm	A	79,00	↓
BP150G10		Tunnel in VTR Ø 150 x 1000 mm	A	105,00	↓
BP150G15		Tunnel in VTR Ø 150 x 1500 mm	A	148,50	↓
BP150G20		Tunnel in VTR Ø 150 x 2000 mm	A	243,00	↓
BP150G30		Tunnel in VTR Ø 150 x 3000 mm	A	276,50	↓
BP185G75		Tunnel in VTR Ø 185 x 750 mm	A	131,50	↓
BP185G10		Tunnel in VTR Ø 185 x 1000 mm	A	154,50	↓
BP185G15		Tunnel in VTR Ø 185 x 1500 mm	A	243,00	↓
BP185G20		Tunnel in VTR Ø 185 x 2000 mm	A	285,50	↓
BP185G30		Tunnel in VTR Ø 185 x 3000 mm	A	453,00	↓
BP250G10		Tunnel in VTR Ø 250 x 1000 mm	A	226,50	↓
BP250G15		Tunnel in VTR Ø 250 x 1500 mm	A	336,00	↓
BP250G20		Tunnel in VTR Ø 250 x 2000 mm	A	428,00	↓
BP250G25		Tunnel in VTR Ø 250 x 2500 mm	A	453,00	↓
BP250G30		Tunnel in VTR Ø 250 x 3000 mm	A	503,50	↓
BP300G10		Tunnel in VTR Ø 300 x 1000 mm	A	336,00	↓
BP300G15		Tunnel in VTR Ø 300 x 1500 mm	A	495,50	↓
BP300G20		Tunnel in VTR Ø 300 x 2000 mm	A	537,00	↓
BP300G25		Tunnel in VTR Ø 300 x 2500 mm	A	578,50	↓
BP300G30		Tunnel in VTR Ø 300 x 3000 mm	A	612,50	↓
BP400G20		Tunnel in VTR Ø 400 x 2000 mm	A	621,00	↓
BP400G25		Tunnel in VTR Ø 400 x 2500 mm	A	764,00	↓
BP110S75		Tunnel in acciaio Ø 110 x 750 mm	A	105,00	↓
BP110S10		Tunnel in acciaio Ø 110 x 1000 mm	A	171,00	↓
BP110S15		Tunnel in acciaio Ø 110 x 1500 mm	A	168,50	↓
BP110S30		Tunnel in acciaio Ø 110 x 3000 mm	A	528,50	↓
BP125S10		Tunnel in acciaio Ø 125 x 1000 mm	A	176,50	↓
BP125S15		Tunnel in acciaio Ø 125 x 1500 mm	A	259,00	↓
BP125S30		Tunnel in acciaio Ø 125 x 3000 mm	A	449,00	↓
BP150S10		Tunnel in acciaio Ø 150 x 1000 mm	A	165,00	↓
BP150S15		Tunnel in acciaio Ø 150 x 1500 mm	A	249,00	↓
BP150S20		Tunnel in acciaio Ø 150 x 2000 mm	A	328,50	↓



Codice	Pagina	Descrizione	Tipo	Prezzo € I.V.A. Escl.	Prezzo Index
 BP150S30		Tunnel in acciaio Ø 150 x 3000 mm	A	458,50	↓
BP185S10		Tunnel in acciaio Ø 185 x 1000 mm	A	231,00	↓
BP185S15		Tunnel in acciaio Ø 185 x 1500 mm	A	328,50	↓
BP185S20		Tunnel in acciaio Ø 185 x 2000 mm	A	458,50	↓
 BP185S30		Tunnel in acciaio Ø 185 x 3000 mm	A	678,00	↓
BP250S10		Tunnel in acciaio Ø 250 x 1000 mm	A	368,50	↓
BP250S15		Tunnel in acciaio Ø 250 x 1500 mm	A	548,50	↓
BP250S20		Tunnel in acciaio Ø 250 x 2000 mm	A	757,50	↓
BP250S25		Tunnel in acciaio Ø 250 x 2500 mm	A	897,00	↓
 BP250S30		Tunnel in acciaio Ø 250 x 3000 mm	A	1.126,00	↓
BP300S10		Tunnel in acciaio Ø 300 x 1000 mm	A	697,50	↓
BP300S15		Tunnel in acciaio Ø 300 x 1500 mm	A	1.206,50	↓
BP300S20		Tunnel in acciaio Ø 300 x 2000 mm	A	1.296,00	↓
 BP300S25		Tunnel in acciaio Ø 300 x 2500 mm	A	1.376,00	↓
BP300S30		Tunnel in acciaio Ø 300 x 3000 mm	A	2.093,50	↓
BP400S20		Tunnel in acciaio Ø 400 x 2000 mm	A	2.543,50	↓
BP400S25		Tunnel in acciaio Ø 400 x 2500 mm	A	3.091,50	↓
 BP110A75		Tunnel in alluminio Ø 110 x 750 mm	A	86,00	↓
BP110A10		Tunnel in alluminio Ø 110 x 1000 mm	A	115,50	↓
BP110A15		Tunnel in alluminio Ø 110 x 1500 mm	A	195,50	↓
 BP110A30		Tunnel in alluminio Ø 110 x 3000 mm	A	338,50	↓
BP125A75		Tunnel in alluminio Ø 125 x 750 mm	A	259,00	↓
BP125A10		Tunnel in alluminio Ø 125 x 1000 mm	A	298,50	↓
BP125A15		Tunnel in alluminio Ø 125 x 1500 mm	A	498,00	↓
 BP125A20		Tunnel in alluminio Ø 125 x 2000 mm	A	578,00	↓
BP125A30		Tunnel in alluminio Ø 125 x 3000 mm	A	837,50	↓
BP150A10		Tunnel in alluminio Ø 150 x 1000 mm	A	190,00	↓
BP150A15		Tunnel in alluminio Ø 150 x 1500 mm	A	308,50	↓
BP150A20		Tunnel in alluminio Ø 150 x 2000 mm	A	409,00	↓
 BP150A30		Tunnel in alluminio Ø 150 x 3000 mm	A	658,00	↓
BP185A10		Tunnel in alluminio Ø 185 x 1000 mm	A	338,50	↓
BP185A15		Tunnel in alluminio Ø 185 x 1500 mm	A	409,00	↓
 BP185A30		Tunnel in alluminio Ø 185 x 3000 mm	A	717,50	↓
BP250A10		Tunnel in alluminio Ø 250 x 1000 mm	A	518,00	↓
BP250A15		Tunnel in alluminio Ø 250 x 1500 mm	A	697,50	↓
BP250A30		Tunnel in alluminio Ø 250 x 3000 mm	A	1.486,00	↓
 BP300A10		Tunnel in alluminio Ø 300 x 1000 mm	A	926,50	↓
BP300A15		Tunnel in alluminio Ø 300 x 1500 mm	A	1.745,00	↓
BP300A30		Tunnel in alluminio Ø 300 x 3000 mm	A	3.540,50	↓
ELICHE DI POPPA (montaggio sullo specchio di poppa)					
 STERN110P	219	Tunnel VTR per elica di poppa, Ø 110 mm	A	243,00	↓
STERN125P		Tunnel VTR per elica di poppa, Ø 125 mm	A	289,00	↓
STERN150P		Tunnel VTR per elica di poppa, Ø 150 mm	A	328,50	↓
 STERN185P		Tunnel VTR per elica di poppa, Ø 185 mm	A	429,00	↓
STERN250P		Tunnel VTR per elica di poppa, Ø 250 mm	A	628,50	↓
STERN300P		Tunnel VTR per elica di poppa, Ø 300 mm	A	787,00	↓
STERN250R		Tunnel per elica di poppa in vetroresina per Rimdrive diametro 250mm	A	348,50	↓
 SDKIT125		Kit deflettori tunnel elica di poppa, Ø 125 mm	A	171,00	↓
SDKIT150		Kit deflettori tunnel elica di poppa, Ø 150 mm	A	279,00	↓
SDKIT185		Kit deflettori tunnel elica di poppa, Ø 185 mm	A	388,50	↓
SDKIT250		Kit deflettori tunnel elica di poppa, Ø 250 mm	A	558,00	↓
 SDKIT300		Kit deflettori tunnel elica di poppa, Ø 300 mm	A	877,50	↓
PANNELLI DI COMANDO PER ELICHE DI MANOVRA ELETTRICHE					
BPSR	220	Pannello rotondo a pulsanti touch, temporizzato, incasso Ø 52mm, 12/24V	A	171,50	
 BPJR		Pannello rotondo a joystick, temporizzato, incasso Ø 52mm, 12/24V	A	245,50	
BPAS		Pannello alluminio a pulsanti touch, temporizzato, 97x95 mm, incasso Ø 52mm, 12/24V	A	183,00	
BPAJ		Pannello alluminio a joystick touch, temporizzato, 97x95 mm, incasso Ø 52mm, 12/24V	A	267,00	
BPJSTA		Joystick per bow-propeller (escluso cavo collegamento), non temporizzato	A	132,00	
 EZDOCK2		Sistema "Easy docking" per eliche di manovra 12/24 volt, con temporizzatore	A	376,00	
BPSE2		Pannello a pulsante touch temporizzato, 12/24 V	A	166,50	
 BPJE2		Pannello a joystick temporizzato, 12/24 V	A	258,00	
BPJDE2		Pannello a doppio joystick temporizzato, 12/24V	A	431,00	
BPA		Flangia di adattamento per BPS/BPJ a BPSE/BPJE	A	35,50	


Codice	Pagina	Descrizione	Tipo	Prezzo € I.V.A. Escl.	Prezzo Index
BPPJA	221	Pannello proporzionale con Joystick e funzione "lock-and-hold", flangia alluminio	A	608,50	
BPPPA		Pannello proporzionale con leva, flangia in alluminio	A	420,00	
DBPPJA		Pannello proporzionale comando integrato prua e poppa, flangia alluminio	A	974,50	
BPSRC		Pannello rotondo a pulsanti touch, temporizzato, 12/24V, per elica di manovra retrattile	A	310,00	
BPJRC		Pannello rotondo con Joystick, temporizzato, 12/24V, per elica di manovra retrattile	A	298,50	
CANVXCJP		Interfaccia elica di manovra propr. incluso Joystick PJOY32W	A	731,00	
CANVXCSP		Interfaccia elica di manovra propr. Interruttore esterno	A	731,00	
PANNELLI COMANDO PER ELICHE DI MANOVRA IDRAULICHE					
BPJSTH5	222	Solo Joystick per elica di manovra idraulica (5 posizioni)	A	618,00	
BPJ5		Pannello a joystick, per elica di manovra idraulica (5 posizioni)	A	762,00	
BPJ5D		Pannello doppio joystick, per elica di manovra idrauliche (5 posizioni)	A	1.392,00	
HT1034		Joystick di comando	A	949,00	
BPJE2		Pannello a joystick temporizzato, 12/24 V	A	258,00	
BPJDE2		Pannello a doppio joystick temporizzato, 12/24V	A	431,00	
BPJSTA		Joystick per bow-propeller (escluso cavo collegamento), non temporizzato	A	132,00	
RADIOCOMANDI PER ELICHE DI MANOVRA					
RECON	223	Comando a distanza cablato, per eliche di manovra, salpancore etc..	A	198,00	
CANVWRC		Kit comando a distanza WRC, compatibile CAN, 12/24 V, include base, un radiocomando e 2 cavi connessione	A	385,50	
WRCKF		Comando wireless universale Bluetooth, 12/24 V, incluso ricevitore (da ordinare con WRCBS)	A	53,00	
V-DOCKER					
VDSETT	225	Kit V-DOCKER per elica di manovra	A	3.417,00	↓
VDSETR		Kit V-DOCKER per elica di manovra retrattile	A	2.976,00	↓
VDJOY		Joystick per -DOCKER	A	1.308,00	↓
VDIO		I/O per conversione eliche di manovra standard a CAN	A	256,50	↓
VDACT		Attuatore per V-DOCKER	A	1.212,00	↓
BPCANIN		Interfaccia CAN per eliche di manovra	ST	210,00	↓
ACCESSORI PER ELICHE DI MANOVRA					
BPSM	226	Pannello montaggio a parete con pulsante, 102 mm, non temporizzato	A	193,50	
BPTD12		Temporizzatore 12/24 Volt per BPSM e BPJSTA	A	164,00	
BPTD24		Temporizzatore 24 V per BPSM e BPJSTA	A	164,00	
BP29		Cavo di collegamento per pannello (6 m)	A	63,50	
BP2910		Cavo di collegamento per pannello (10 m)	A	83,50	
BP2916		Cavo di collegamento per pannello (16 m)	A	105,00	
BP2918		Cavo di collegamento per pannello (18 m)	A	123,50	
BP2920		Cavo di collegamento per pannello (20 m)	A	126,50	
BPCAB1HF		Cavo V-CAN 1 m, halogen free	A	38,50	
BPCAB5HF		Cavo V-CAN 5 m, halogen free	A	53,50	
BPCAB10HF		Cavo V-CAN 10 m, halogen free	A	73,00	
BPCAB15HF		Cavo V-CAN 15 m, halogen free	A	88,50	
BPCAB20HF		Cavo V-CAN 20 m, halogen free	A	108,50	
BPCAB25HF		Cavo V-CAN 25 m, halogen free	A	123,50	
BPROASET	227	Kit installazione per BOW PRO A (BOWA)	A	210,00	
BPROBSET		Kit installazione per BOW PRO Boosted (BOWB)	A	154,50	
BPMAN12		Interruttore di emergenza per eliche di manovra, 12 V	A	752,50	
BPMAN24		Interruttore di emergenza per eliche di manovra, 24 V	A	752,50	
BPMEC		Prolunga di collegamento, 6 m, per BPMAN	A	70,50	
BPMRC		Comando per BPMAN	A	365,50	
BATSW075	228	Staccabatterie principale 75 Ah (350 A/5 sec)	C	45,00	
BATSW100		Staccabatterie principale 100 Ah (500 A/5 sec)	C	50,50	
BATSW150B		Staccabatterie principale 150 Ah (1000 A/5 sec), nero	C	70,50	
BATSW150R		Staccabatterie principale 150 Ah (1000 A/5 sec), rosso	C	70,50	
BATSW250		Staccabatterie principale 250 Ahp (2500 A/5 sec)	C	85,00	
BATSW250T		Staccabatterie principale doppio polo 250 Ah (2500 A/5 sec)	C	121,50	
BATSW600		Staccabatterie principale 600 Ah (4500 A/5 sec)	C	132,00	
BPSPE		Interruttore serie/parallelo da 12 a 24 V per eliche di prua/poppa	C	1.049,00	
ZE040		Fusibile C20 - 40 Amp	C	13,50	↓
ZE050		Fusibile C20 - 50 Amp	C	13,50	↓
ZE063		Fusibile C20 - 63 Amp	C	13,50	↓
ZE080		Fusibile C20 - 80 Amp	C	13,50	↓
ZE100		Fusibile C20 - 100 Amp	C	13,50	↓





Codice	Pagina	Descrizione	Tipo	Prezzo € I.V.A. Escl.	Prezzo Index
 ZE125		Fusibile C20 - 125 Amp	C	13,50	↓
ZE160		Fusibile C20 - 160 Amp	C	13,50	↓
ZE200		Fusibile C20 - 200 Amp	C	13,50	↓
ZE250		Fusibile C20 - 250Amp	C	13,50	↓
 ZE300		Fusibile C20 - 300 Amp	C	14,50	↓
ZE355		Fusibile C20 - 355 Amp	C	16,00	↓
ZE425		Fusibile C20 - 425 Amp	C	17,50	↓
ZE500		Fusibile C20 - 500 Amp	C	17,50	↓
ZE700		Fusibile C20 - 700 Amp	C	54,50	
 ZEHC100		Portafusibile tipo C100	C	60,00	
BPSPE		Interruttore serie/parallelo da 12 a 24 V per eliche di prua/poppa	C	1.049,00	
BP3008		Interruttore serie/parallelo da 24 a 48 V per eliche di prua/poppa	A	1.156,50	

IMPIANTI IDRAULICI





POMPE IDRAULICHE

 HT1015SD2	232	Pompa a pistoni portata variabile, 45 cm³, sinistra, SAE-B, connessioni posteriori	B	3.044,00	↓
HT1015E62		Pompa a pistoni portata variabile, 62 cm³, sinistra, SAE-B, connessioni posteriori	B	4.934,00	↓
HT1016SD1		Pompa a pistoni portata variabile, 30 cm³, sinistra, SAE-B, connessioni laterali	B	2.939,00	↓
HT1016SD2		Pompa a pistoni portata variabile, 45 cm³, sinistra, SAE-B, connessioni laterali	B	3.044,00	↓
 HT1017E62		Pompa a pistoni portata variabile, 62 cm³, destra, SAE-B, connessioni laterali	B	4.882,00	↓
HT1017SD2		Pompa a pistoni portata variabile, 45 cm³, destra, SAE-B, connessioni laterali	B	3.044,00	↓
HT1022SD		Pompa a pistoni portata variabile, 75 cm³, sinistra, SAE-C, connessioni laterali	B	4.777,00	↓
HT1023SD		Pompa a pistoni portata variabile, 75 cm³, destra, SAE-C, connessioni laterali	B	4.777,00	↓
 HT1016SD3		Pompa a pistoni portata variabile, 100 cm³, sinistra, SAE-C, connessioni laterali	B	5.302,00	↓
HT1016SD4		Pompa a pistoni portata variabile, 130 cm³, sinistra, SAE-C, connessioni laterali	B	6.142,00	↓
HT1027		Pompa a pistoni portata variabile, 45 cm³, destra, SAE-B, con flangia SAE-A posteriore	B	3.044,00	↓

SERBATOI IDRAULICI

 HT1028B	235	Serbaotio idraulico per eliche di manovra (completo)	B	2.782,00	↓
HPTANK		Serbatoio idraulico in acciaio inox 35 L	B	1.584,50	↓
HT1010		Serbatoio idraulico alluminio, 70 L, incl. HT1013, filtro, sensore temp., raccordi e collettore	B	2.677,00	↓
 HT1010BS		Serbatoio idraulico in acciaio inox 130 L, incl. filtro, sensore temp. e valvola a sfera 2"	B	5.512,00	↓
HT1026		Collettore per estensione utilizzi aggiuntivi	B	1.322,50	



ELICHE DI MANOVRA IDRAULICHE

 BOW55HMD	239	Piedino completo di flangia e motore idraulico, 55 Kg/3,5 kW, tunnel Ø 150 mm	A	1.780,00	
BOW95HMD		Piedino completo di flangia e motore idraulico, 95 Kg/6,0 kW, tunnel Ø 185 mm	A	2.212,00	
BOW160HMD		Piedino completo di flangia e motore idraulico, 160 Kg/12,3 kW, tunnel Ø 250 mm	A	2.968,00	
BOW230HMD		Piedino completo di flangia e motore idraulico, 230 Kg/16,4 kW, tunnel Ø 300 mm	A	4.046,00	
BOW310HMD		Piedino completo di flangia e motore idraulico, 310 Kg/26,8 kW, tunnel Ø 300 mm	A	4.370,00	
 BOWH410	240	Piedino completo di flangia e motore idraulico, 410 Kg/22 kW, tunnel Ø 400 mm	A	7.879,00	↓
BOWH550		Piedino completo di flangia e motore idraulico, 550 Kg/33 kW, tunnel Ø 400 mm	A	9.174,00	
HT1026	235	Collettore per estensione utilizzi aggiuntivi	B	1.322,50	
 HT3057	239	Kit connessione piede idraulico bow 55/95 kgf	A	98,00	
HT3056		Kit connessione piede idraulico bow 160 kgf	A	102,50	
HT3061		Kit connessione piede idraulico bow 230 kgf	A	165,00	
HT3058		Kit connessione piede idraulico bow 310 kgf	A	154,00	
 HT1026	235	Collettore per estensione utilizzi aggiuntivi	B	1.322,50	

OLIO IDRAULICO
















 VHT1	235	Olio idraulico VETUS HLP46, 1 L	C	14,50	
VHT4		Olio idraulico VETUS HLP46, 4 L	C	51,50	
VHT20		Olio idraulico VETUS HLP46, 20 L	C	147,50	

UNITA' DI MANOVRA IDRAULICHE

 HT1011	236	Valvola di inserimento, scatto singolo, incl. unità connessione elettrica, 24 V	B	765,50	
HT1012		Valvola di inserimento, scatto doppio incl. unità connessione elettrica, 24 V	B	1.398,50	
HT1013		Elettrovalvola controllo direzionale, eliche di prua/poppa, salpa ancore ecc (12 V a richiesta)	B	321,50	
HT1014		Elettrovalvola controllo direzionale, con valvola overcenter	B	1.477,00	
HT1024		Elettrovalvola controllo direzionale, per stabilizzatori idraulici	B	1.243,50	
HT102311		Elettrovalvola di controllo, scatto singolo, per salpa ancore (12 V a richiesta)	B	799,00	
 HT102312		Elettrovalvola di controllo, scatto doppio, per salpa ancore (12 V a richiesta)	B	521,50	
















Codice	Pagina	Descrizione	Tipo	Prezzo € I.V.A. Escl.	Prezzo Index
PANNELLI COMANDO PER ELICHE DI MANOVRA IDRAULICHE					
BPJSTA	237	Joystick per bow-propeller (escluso cavo collegamento), non temporizzato	A	132,00	
BPJSTH5		Solo Joystick per elica di manovra idraulica (5 posizioni)	A	618,00	
BPJ5		Pannello a joystick, per elica di manovra idraulica (5 posizioni)	A	762,00	
BPJ5D		Pannello doppio joystick, per elica di manovra idrauliche (5 posizioni)	A	1.392,00	
BPJE2		Pannello a joystick temporizzato, 12/24 V	A	258,00	
BPJDE2		Pannello a doppio joystick temporizzato, 12/24V	A	431,00	
HT5034		Unità di connessione elettrica	B	505,00	
HT1032	238	Valvola proporzionale SD, 24 V per BOW410HM e 550HM	B	2.206,00	
HT1032EU		Valvola proporzionale SD, PVG 32, 0-10 V	B	A richiesta	
HT1035		Valvola proporzionale SD, PGV, 24 V	B	3.981,00	
HT1035EU		Doppia valvola proporzionale SD, PGV 32, 0-10 V	B	A richiesta	
HT1034		Joystick di comando	A	949,00	
ELICHE DI MANOVRA IDRAULICHE					
BOW55HMD	239	Piedino completo di flangia e motore idraulico, 55 Kg/3,5 kW, tunnel Ø 150 mm	A	1.780,00	
BOW95HMD		Piedino completo di flangia e motore idraulico, 95 Kg/6,0 kW, tunnel Ø 185 mm	A	2.212,00	
BOW160HMD		Piedino completo di flangia e motore idraulico, 160 Kg/12,3 kW, tunnel Ø 250 mm	A	2.968,00	
BOW230HMD		Piedino completo di flangia e motore idraulico, 230 Kg/16,4 kW, tunnel Ø 300 mm	A	4.046,00	
BOW310HMD		Piedino completo di flangia e motore idraulico, 310 Kg/26,8 kW, tunnel Ø 300 mm	A	4.370,00	
BOWH410		Piedino completo di flangia e motore idraulico, 410 Kg/22 kW, tunnel Ø 400 mm	A	7.879,00	↓
BOWH550		Piedino completo di flangia e motore idraulico, 550 Kg/33 kW, tunnel Ø 400 mm	A	9.174,00	
BP1182	239	Elica di ricambio in bronzo per BOW310HM	ST	525,00	↓
BP1259	240	Elica di ricambio in bronzo per BOW410HM / BOWB385 / BOWB420	ST	630,00	↓
BP1260		Elica di ricambio in bronzo per BOW550HM	ST	630,00	↓
PINNE STABILIZZATRICI					
STAFIN04B	240	Set (2 pezzi) pinne - 0,4 m2 AISI316 VII	A	12.389,00	↓
STAFIN05B		Set (2 pezzi) pinne - 0,5 m2 AISI316	A	13.229,00	↓
STAFIN06B		Set (2 pezzi) pinne - 0,6 m2 AISI316	A	13.912,00	↓
STAFIN07B		Set (2 pezzi) pinne - 0,7 m2 AISI316	A	14.227,00	↓
STA24VA		Set stabilizzatori 24 V incl. pannello, unità di controllo VII	A	14.489,00	↓
HT1028S	241	Serbatoio completo per stabilizzatori	A	2.782,00	↓
STATHS		Set 2 passaparatia per stabilizzatori, scafo in acciaio	A	2.677,00	
STATHA		Set 2 passaparatia per stabilizzatori, scafo in alluminio	A	2.572,00	↓
STATHG		Set 2 passaparatia per stabilizzatori, scafo in vetroresina	A	2.152,00	
HT1018	242	Idroguida 95 cm³/rev, per cilindri fino a MT230	A	1.564,00	
HT1019		Elettrovalvola di controllo per idroguida e pilota automatico	A	2.146,00	
HT1020		Idroguida 75 cm³/rev, per cilindri fino a MTC175	A	1.639,00	
HT1021		Valvola di non ritorno doppia per idroguida	A	214,00	
HT1025		Idroguida 145 cm³/rev, per cilindri fino a MT345	A	1.728,00	
HT1038		Idroguida 185 cm³/rev, per cilindri fino a MT0455B	A	2.014,00	
HT1029		Pompa idraulica 11,3 cm³	A	781,00	
HT1029CCW	243	Pompa idraulica 11,3 cm³ con cuscinetto reggi spinta CCW	A	A richiesta	
HT3011MP		Scambiatore di calore 175-10" 2"BSP - 3/4"BSP	A	692,50	
HPCOOLER		Scambiatore di calore 10kW 105VG 46 90lt/min	A	755,00	↓
HT1028		Serbatoio idraulico per timoneria (completo)	A	3.044,00	↓
HT1029		Pompa idraulica 11,3 cm³	A	781,00	
HT301132		Scambiatore di calore per tubo Ø 32 mm	A	594,00	
EHPA12R2	246	Pompa elettro-idraulica 12V tipo A 350 cc/min	A	814,00	
EHPA24R2		Pompa elettro-idraulica 24V tipo A 350 cc/min	A	946,00	
EHPB12R2		Pompa elettro-idraulica 12V tipo B 700 cc/min	A	814,00	
EHPB24R2		Pompa elettro-idraulica 24V tipo B 700 cc/min	A	946,00	
EHPC12R2		Pompa elettro-idraulica 12V tipo C 950 cc/min	A	825,50	
EHPC24R2		Pompa elettro-idraulica 24V tipo C 950 cc/min	A	946,00	
RECON		Comando a distanza cablato, per eliche di manovra, salpancore etc..	A	198,00	
HL12500A	247	Impianto idraulico di sollevamento, corsa 500 mm 12V 125 Kg/	A	1.661,50	
HL12500B		Impianto idraulico di sollevamento, corsa 500 mm 12V 320 Kg/	A	1.772,00	
HL500		Secondo cilindro aggiuntivo per impianti idraulici di sollevamento corsa 500 mmm 125 Kg/	A	759,00	



Codice	Pagina	Descrizione	Tipo	Prezzo € I.V.A. Escl.	Prezzo Index
 HL500B		Secondo cilindro aggiuntivo per impianti idraulici di sollevamento corsa 500 mmm 320 Kgf.	A	869,00	
SLP7/1620		Codolo 7/16"-20 UNF- 8 mm	ST	5,25	↓
EHPESET		Set interruttori fine corsa per EHP (2 pezzi)	A	151,00	
ELETTRICITA' A BORDO					
GENERATORI E POWERPACKS					
Prezzo su richiesta					
CARICABATTERIE					
 BC12252	254	Caricabatterie a 4 stadi, 12V, 2 uscite 25A + 1 uscita max 2A	A	469,00	↓
BC12352		Caricabatterie a 4 stadi, 12V, 2 uscite 35A + 1 uscita max 2A	A	578,00	↓
BC12503		Caricabatterie a 4 stadi, 12V, 3 uscite 50A	A	668,50	↓
 BC24253		Caricabatterie a 4 stadi, 24V, 3 uscite 25A	A	668,50	↓
BC12803		Caricabatterie a 4 stadi, 12V, 3 uscite 80A	A	917,00	↓
BC24403		Caricabatterie a 4 stadi, 24V, 3 uscite 40A	A	917,00	↓
MONITORAGGIO BATTERIE					
 BATMONB	138	Indicatore consumo energia 12/24 V, con shunt 200 Amp, nero	A	580,50	
CANNS500	11	Shunt NMEA2000 per monitoraggio digitale batterie con connessione WiFi, corrente max. 500A	EP	503,50	↓
RIPARTITORI DI CARICA					
 BC120517	255	Caricabatteria 12V 5A Programma di carica 7 Stadi	A	79,00	↓
BS1502C	254	Ripartitore di carica, 12/24 V, 1 ingresso a 150 Ah e 2 uscite	A	206,50	
 BS1503C		Ripartitore di carica, 12/24 V, 1 ingresso a 150 Ah e 3 uscite	A	230,00	↓
BS15032C		Ripartitore di carica, 12/24 V, 2 ingressi a 150 Ah e 3 uscite	A	398,50	↓
SCATOLA BATTERIA					
 BATBOXS	258	Scatola batteria per VESMF60, VEAGM60	C	21,00	↓
BATBOXM		Scatola batteria per VESMF70, VEAGM70	C	29,50	↓
BATBOXL		Scatola batteria per VESMF85/105, VEAGM 90/100	C	31,50	↓
BATTERIE					
 VESMF60	257	Batteria VETUS Senza Manutenzione SMF, 60 Ah	K	94,50	↓
VESMF70		Batteria VETUS Senza Manutenzione SMF, 70 Ah	K	107,50	↓
VESMF85		Batteria VETUS Senza Manutenzione SMF, 85 Ah	K	130,00	↓
 VESMF105		Batteria VETUS Senza Manutenzione SMF, 105 Ah	K	159,50	↓
VESMF125		Batteria VETUS Senza Manutenzione SMF, 125 Ah	K	212,50	↓
VESMF145		Batteria VETUS Senza Manutenzione SMF, 145 Ah	K	251,50	↓
VESMF165		Batteria VETUS Senza Manutenzione SMF, 165 Ah	K	291,00	↓
 VESMF200		Batteria VETUS Senza Manutenzione SMF, 200 Ah	K	338,50	↓
VESMF220		Batteria VETUS Senza Manutenzione SMF, 220 Ah	K	354,00	↓
VEAGM60		Batteria VETUS AGM, 60 Ah	K	158,50	↓
VEAGM70		Batteria VETUS AGM, 70 Ah	K	179,50	↓
VEAGM90		Batteria VETUS AGM, 90 Ah	K	220,50	↓
VEAGM100		Batteria VETUS AGM, 100 Ah	K	251,50	↓
VEAGM140		Batteria VETUS AGM, 140 Ah	K	307,00	↓
VEAGM170		Batteria VETUS AGM, 170 Ah	K	361,50	↓
VEAGM185		Batteria VETUS AGM, 185 Ah	K	401,00	↓
VEAGM220		Batteria VETUS AGM, 220 Ah	K	441,00	↓
 VEDC110TC	257	Batteria VETUS Deep Cycle, 110 Ah, poli doppi	K	177,00	↓
 VELFP105A		Set batteria LiFePO4 48V-105Ah tipo Nomada 5,1kWh sistema completo 4S-1P con caricatore 48V, 25A	K	A richiesta	
VELFP210A		Set batteria LiFePO4 48V-210Ah tipo Nomada 10,2kWh sistema completo 4S-1P con caricatore 48V, 25A	K	A richiesta	
VELFP420A		Set batteria LiFePO4 48V-420Ah tipo Nomada 20,4kWh sistema completo 4S-1P con caricatore 48V, 25A	K	A richiesta	
ACCESSORI BATTERIE					
 ACCUSCH	258	Scambiabatterie 175 Ah (c.c.)	C	107,50	
BATSW075		Staccabatterie principale 75 Ah (350 A/5 sec)	C	45,00	
BATSW100		Staccabatterie principale 100 Ah (500 A/5 sec)	C	50,50	
 BATSW150B		Staccabatterie principale 150 Ah (1000 A/5 sec), nero	C	70,50	
BATSW150R		Staccabatterie principale 150 Ah (1000 A/5 sec), rosso	C	70,50	
BATSW250		Staccabatterie principale 250 Ahp (2500 A/5 sec)	C	85,00	
BATSW250T		Staccabatterie principale doppio polo 250 Ah (2500 A/5 sec)	C	121,50	
 BATSW600		Staccabatterie principale 600 Ah (4500 A/5 sec)	C	132,00	



















Codice	Pagina	Descrizione	Tipo	Prezzo € I.V.A. Escl.	Prezzo Index
FUSIBILI E PORTAFUSIBILI					
ZEHC100	259	Portafusibile tipo C100	C	60,00	
ZEHCAP		Coperchio per portafusibile ZEHC100	C	4,00	
ZE040		Fusibile C20 - 40 Amp	C	13,50	↓
ZE050		Fusibile C20 - 50 Amp	C	13,50	↓
ZE063		Fusibile C20 - 63 Amp	C	13,50	↓
ZE080		Fusibile C20 - 80 Amp	C	13,50	↓
ZE100		Fusibile C20 - 100 Amp	C	13,50	↓
ZE125		Fusibile C20 - 125 Amp	C	13,50	↓
ZE160		Fusibile C20 - 160 Amp	C	13,50	↓
ZE200		Fusibile C20 - 200 Amp	C	13,50	↓
ZE250		Fusibile C20 - 250Amp	C	13,50	↓
ZE300		Fusibile C20 - 300 Amp	C	14,50	↓
ZE355		Fusibile C20 - 355 Amp	C	16,00	↓
ZE425		Fusibile C20 - 425 Amp	C	17,50	↓
ZE500		Fusibile C20 - 500 Amp	C	17,50	↓
ZE700		Fusibile C20 - 700 Amp	C	54,50	↓
RELAY					
AFST1512D	259	Relay doppio, 12 V/1,5 Kw per salpancore (terminale M8)	A	231,50	
SOL1512D		Relay doppio, 12 V/1,5 Kw per salpancore (terminale M6)	A	168,50	
SOL324D		Relay doppio, 24 V/3 Kw per salpancore (terminale M6)	A	164,00	
AFST324D		Relay doppio, 24 V/3 Kw per salpancore (terminale M8)	A	231,50	
AFST624D		Relay doppio, 24 V/6 Kw per salpancore (terminale M10)	A	541,50	
AFST1512S		Relay singolo, 12 V/1,5 Kw per salpancore (terminale M8)	A	103,50	
SOL1512S		Relay singolo, 12 V/1,5 Kw per salpancore (terminale M6)	A	77,00	
SOL324S		Relay singolo, 24 Volt/3 Kw per salpancore (terminale M6)	A	77,00	
AFST324S		Relay singolo, 24 Volt/3 Kw per salpancore (terminale M8)	A	100,00	
AFST624S		Relay singolo, 24 Volt/6 Kw per salpancore (terminale M10)	A	254,00	
CAVO PER BATTERIE					
BATC06M	260	Cavo per batterie 6 mm. ricoperto in PVC nero (prezzo al metro)	C	4,00	
BATC10M		Cavo per batterie 10 mm. ricoperto in PVC nero (prezzo al metro)	C	9,00	
BATC35		Cavo per batterie 35 mm. ricoperto in PVC nero (prezzo al metro)	C	13,50	
BATC50		Cavo per batterie 50 mm. ricoperto in PVC nero (prezzo al metro)	C	19,00	
BATC70		Cavo per batterie 70 mm. ricoperto in PVC nero (prezzo al metro)	C	26,50	
BATC95		Cavo per batterie 95 mm. ricoperto in PVC nero (prezzo al metro)	C	35,50	
BATC120		Cavo per batterie 120 mm. ricoperto in PVC nero (prezzo al metro)	C	43,50	
BATC06RM		Cavo per batterie 6 mm. ricoperto in PVC rosso (prezzo al metro)	C	4,00	
BATC10RM		Cavo per batterie 10 mm. ricoperto in PVC rosso (prezzo al metro)	C	9,00	
BATC35R		Cavo per batterie 35 mm. ricoperto in PVC rosso (prezzo al metro)	C	13,50	
BATC50R		Cavo per batterie 50 mm. ricoperto in PVC rosso (prezzo al metro)	C	19,00	
BATC70R		Cavo per batterie 70 mm. ricoperto in PVC rosso (prezzo al metro)	C	26,50	
BATC95R		Cavo per batterie 95 mm. ricoperto in PVC rosso (prezzo al metro)	C	35,50	
BATC120R		Cavo per batterie 120 mm. ricoperto in PVC rosso (prezzo al metro)	C	43,50	
TERMINALI PER CAVI BATTERIE					
BATCC0606	260	Terminali per cavi batterie sez. 6 mm ² con foro M06, (set di 10) (prezzo per 1 set)	C	19,00	
BATCC0608		Terminali per cavi batterie sez. 6 mm ² con foro M08, (set di 10) (prezzo per 1 set)	C	18,50	
BATCC0610		Terminali per cavi batterie sez. 6 mm ² con foro M10, (set di 10) (prezzo per 1 set)	C	18,50	
BATCC1006		Terminali per cavi batterie sez. 10 mm ² con foro M06, (set di 10) (prezzo per 1 set)	C	22,50	
BATCC1008		Terminali per cavi batterie sez. 10 mm ² con foro M08, (set di 10) (prezzo per 1 set)	C	22,50	
BATCC1010		Terminali per cavi batterie sez. 10 mm ² con foro M10, (set di 10) (prezzo per 1 set)	C	22,50	
BATCC3506		Terminali per cavi batterie sez. 35 mm ² con foro M06 (set di 2) (prezzo per 1 set)	C	7,00	
BATCC3508		Terminali per cavi batterie sez. 35 mm ² con foro M08 (set di 2) (prezzo per 1 set)	C	7,00	
BATCC3510		Terminali per cavi batterie sez. 35 mm ² con foro M10 (set di 2) (prezzo per 1 set)	C	7,00	
BATCC5006		Terminali per cavi batterie sez. 50 mm ² con foro M06 (set di 2) (prezzo per 1 set)	C	9,50	
BATCC5008		Terminali per cavi batterie sez. 35 mm ² con foro M08 (set di 2) (prezzo per 1 set)	C	9,50	
BATCC5010		Terminali per cavi batterie sez. 50 mm ² con foro M10 (set di 2) (prezzo per 1 set)	C	9,50	
BATCC7006		Terminali per cavi batterie sez. 70 mm ² con foro M06 (set di 2) (prezzo per 1 set)	C	11,00	
BATCC7008		Terminali per cavi batterie sez. 70 mm ² con foro M08 (set di 2) (prezzo per 1 set)	C	11,00	
BATCC7010		Terminali per cavi batterie sez. 70 mm ² con foro M10 (set di 2) (prezzo per 1 set)	C	11,00	
BATCC9508		Terminali per cavi batterie sez. 95 mm ² con foro M08 (set di 2) (prezzo per 1 set)	C	18,50	
BATCC9510		Terminali per cavi batterie sez. 95 mm ² con foro M10 (set di 2) (prezzo per 1 set)	C	16,50	↓
BATCC9512		Terminali per cavi batterie sez. 95 mm ² con foro M12 (set di 2) (prezzo per 1 set)	C	16,50	↓
BATCC1210		Terminali per cavi batterie sez. 120 mm ² con foro M10 (set di 2) (prezzo per 1 set)	C	20,00	↓



Codice	Pagina	Descrizione	Tipo	Prezzo € I.V.A. Escl.	Prezzo Index
 BATCC1212		Terminali per cavi batterie sez. 120 mm² con foro M12 (set di 2) (prezzo per 1 set)	C	20,00	
BATCC1510		Terminali per cavi batterie sez. 150 mm² con foro M10 (set di 2) (prezzo per 1 set)	C	24,00	
BATCC1512		Terminali per cavi batterie sez. 150 mm² con foro M12 (set di 2) (prezzo per 1 set)	C	24,00	
TERMINALI BATTERIE					
 BATT1635	260	Raccordi per poli conici e morsetto per cavi 16-35 mm2 (set di 2 pz.) (prezzo per 1 set)	C	16,00	
BATT5095		Raccordi per poli conici e morsetto per cavi 50-95 mm2 (set di 2 pz.) (prezzo per 1 set)	C	18,50	
BATT150		Raccordi per poli conici e cavi con terminali M10, cavi >150 mm2 (set di 2 pz.) (prezzo per 1 set)	C	24,00	
Materiale elettrico					
 EOCABC5M	261	Cavo banchina CEE 5mt 16A IP44, H07BQ-F 3G 2,50mm2 PUR	A	97,00	
EOCABC15M		Cavo banchina CEE 15mt 16A IP44, H07BQ-F 3G 2,50mm2 PUR	A	162,00	
 EOCABX15M		Prolunga cavo banchina CEE-CEE 15mt 16A H07BQ-F 3G 2,50mm2 PUR	A	131,50	
EOCABC5M		Cavo banchina CEE 5mt 16A IP44, H07BQ-F 3G 2,50mm2 PUR	A	97,00	
EOADAP		Adattatore cavo CEE-Schuko EURO 16A, lunghezza cavo 0,3 metri	A	24,00	
EOCLDSET		Agganci per cavi di alimentazione da banchina 16 A (set di 6 pezzi) con viti di montaggio	A	21,00	
EOCLRSET		Clip guida cavo alimentazione da banchina (set di 6 pezzi)	A	18,50	↓
 EOSPW16S		Presadiretta da banchina 16A, IP56, montaggio a filo in acciaio inossidabile 316 lucido	A	116,00	
EOSPW16W		Presadiretta da banchina 16A, IP56, montaggio a filo in Polyamide bianco	A	70,50	↓
EOQSPW16S		Quick connect - Presadiretta da banchina 16A, IP56, montaggio a filo in acciaio inossidabile 316 lucido	A	131,50	
EOQSPW16W		Quick connect - Presadiretta da banchina 16A, IP56, montaggio a filo in Polyamide bianco	A	100,00	
 EO1RCBO		Quadro elettrico RCBO singola presa a parete Schuko 30mA / 16A - carcassa IP65	A	172,50	
EOQ1RCBO	262	Quick Connect - quadro elettrico RCBO singola presa a parete Schuko 30mA / 16A - carcassa IP65	A	262,00	
 EOQISOLA		Quick Connect - Isolatore galvanico. Max. rating 16A	A	258,00	↓
EOQSPLIT		Sdoppiatore Quick Connect 1 a 3. Max. rating 16A	A	35,50	
EOQCABX1M		Cavo prolunga sistema Quick Connect 1 metro 20A, H07RN-F 3G 2,50 mm2	A	42,50	
EOQCABX3M		Cavo prolunga sistema Quick Connect 3 metri 20A, H07RN-F 3G 2,50 mm2	A	70,50	
EOQCABX5M		Cavo prolunga sistema Quick Connect 5 metri 20A, H07RN-F 3G 2,50 mm2	A	100,00	
 EOW1RFS		Presadiretta a parete Schuko 16A, IP56, da incasso, acciaio AISI316 lucido	A	118,50	↓
EOQW1NFW		Quick Connect - Presadiretta Schuko da parete 16A, da incasso bianca	A	61,50	
EOQW1NFB		Quick Connect - Presadiretta Schuko da parete 16A, da incasso nera	A	61,50	
EOQW1RFS		Quick Connect - Presadiretta Schuko 16A, IP56, da incasso, acciaio inox lucido	A	124,00	
 EOQW2NSG		Quick Connect - Presadiretta Schuko da parete 16A, grigio IP55, montaggio a parete	A	55,50	
TIMONERIE					
RUOTE TIMONE					
RUOTE TIMONE, MODELLO PRO					
 PRO40P	267	Ruota timone PRO40P, Ø 400 mm, in poliuretano schiumato	B	243,50	
PRO50P		Ruota timone PRO50P, Ø 500 mm, in poliuretano schiumato	B	290,00	
PRO60P		Ruota timone PRO60P, Ø 600 mm, in poliuretano schiumato	B	355,00	↓
 PRO40T		Ruota di governo in legno Teak, mod. PRO, Ø 40 cm	B	397,50	
PRO50T		Ruota di governo in legno Teak, mod. PRO, Ø 50 cm	B	419,00	
PRO60T		Ruota di governo in legno Teak, mod. PRO, Ø 60 cm	B	462,50	
PASBUSA		Adattatore per cono alberino pompa 3/4" 1:12 per ruote con mozzo 1"	B	16,00	
RUOTE TIMONE CON CERCHIO IN MOGANO					
 KW38	268	Ruota timone KW38, Ø 380 mm, con rivestimento in mogano	C	311,50	
KW45		Ruota timone KW45, Ø 450 mm, con rivestimento in mogano	C	333,50	
KW55		Ruota timone KW55, Ø 550 mm, con rivestimento in mogano	C	355,00	↓
KW71		Ruota timone KW71, Ø 710 mm, con rivestimento in mogano	C	494,50	
KW71U		Ruota timone KW71U, Ø 710 mm, con rivestimento in mogano non verniciata	C	494,50	
KW81		Ruota timone KW81, Ø 810 mm, con rivestimento in mogano	C	526,50	
RUOTE TIMONE CON CERCHIO E RAZZE IN MOGANO					
 KWL38	269	Ruota timone KWL38, Ø 380 mm, con rivestimento e razze in mogano	C	462,50	
KWL45		Ruota timone KWL45, Ø 450 mm, con rivestimento e razze in mogano	C	473,00	
KWL55		Ruota timone KWL55, Ø 550 mm, con rivestimento e razze in mogano	C	494,50	
RUOTE TIMONE, MODELLO KS					
 KS32G	269	Ruota timone, KS32, Ø 320 mm con rivestimento in gomma PU grigia	C	124,00	
KS32Z		Ruota timone, KS32, Ø 320 mm con rivestimento in gomma PU nera	C	124,00	
KS36G		Ruota timone, KS36, Ø 360 mm con rivestimento in gomma PU grigia	C	128,50	
KS36Z		Ruota timone, KS36, Ø 360 mm con rivestimento in gomma PU nera	C	128,50	
 KS38G	270	Ruota timone, KS38, Ø 380 mm con rivestimento in gomma PU grigia	C	216,50	
KS38Z		Ruota timone, KS38, Ø 380 mm con rivestimento in gomma PU nera	C	216,50	








Codice	Pagina	Descrizione	Tipo	Prezzo € I.V.A. Escl.	Prezzo Index
KS45G		Ruota timone, KS45, Ø 450 mm con rivestimento in gomma PU grigia	C	251,00	
KS45Z		Ruota timone, KS45, Ø 450 mm con rivestimento in gomma PU nera	C	251,00	
KS55G		Ruota timone, KS55, Ø 550 mm con rivestimento in gomma PU grigia	C	295,00	
KS55Z		Ruota timone, KS55, Ø 550 mm con rivestimento in gomma PU nera	C	295,00	
RUOTE SPORT					
SWCRUISER	270	Ruota di governo sport a tre razze, diametro 300 mm, nera con inserti in alluminio	C	108,50	
SWALB30	271	Ruota di governo ALBUS, bianca, 300 mm	C	235,00	
SWTEC35		Ruota di governo TECTONA, legno, 350 mm	C	279,50	
SWALT33		Ruota di governo ALTER, nera, 330 mm	C	134,00	
SWRAV33		Ruota di governo RAVUS, grigia, 330 mm	C	134,00	
SWARG32		Ruota di governo ARGENTUS, cromata, 320 mm	C	147,50	
SWNOC35		Ruota di governo NOCTIS, nera con inserti cromati, 350 mm	C	154,00	
POMPE TIMONERIA SENZA VALVOLA DI NON RITORNO					
HTP2010	273	Pompa HTP20, per tubo 10 mm, bianca, senza valvola di non ritorno	A	472,00	
HTP3010		Pompa HTP30, per tubo Ø 10 mm, bianca, senza valvola di non ritorno	A	514,00	↓
HTP4210		Pompa HTP42, per tubo Ø 10 mm, bianca, senza valvola di non ritorno	A	534,50	↓
HTP2010B		Pompa HTP20, per tubo Ø 10 mm, nera, senza valvola di non ritorno	A	472,00	
HTP3010B		Pompa HTP30, per tubo Ø 10 mm, nera, senza valvola di non ritorno	A	514,00	↓
HTP4210B		Pompa HTP42, per tubo Ø 10 mm, nera, senza valvola di non ritorno	A	534,50	↓
POMPE TIMONERIA CON VALVOLA DI NON RITORNO					
HTP2010R	273	Pompa HTP20, per tubo Ø 10 mm, con valvola di non ritorno, bianca	A	556,50	↓
HTP3010R		Pompa HTP30, per tubo Ø 10 mm, con valvola di non ritorno, bianca	A	598,00	↓
HTP4210R		Pompa HTP42, per tubo Ø 10 mm, con valvola di non ritorno, bianca	A	619,00	↓
HTP2010RB		Pompa HTP20, per tubo Ø 10 mm, con valvola di non ritorno, nera	A	556,50	↓
HTP3010RB		Pompa HTP30, per tubo Ø 10 mm, con valvola di non ritorno, nera	A	598,00	↓
HTP4210RB		Pompa HTP42, per tubo Ø 10 mm, con valvola di non ritorno, nera	A	619,00	↓
CILINDRI IDRAULICI					
MTC5210	274	Cilindro idraulico MTC52, per tubo Ø 10 mm	A	451,50	↓
MTC7210		Cilindro idraulico MTC72, per tubo Ø 10 mm	A	472,00	↓
MTC12510		Cilindro idraulico MTC125, per tubo Ø 10 mm	A	682,00	↓
MTC17510		Cilindro idraulico MTC175, per tubo Ø 10 mm	A	724,00	↓
MTC7210SL	276	Cilindro idraulico MTC7210SL per timoni sullo specchio di poppa	A	482,50	
MTC100Z		Cilindro idraulico per timonerie fuoribordo e Z-Drive	A	387,00	
MTC30KIT		Kit timoneria idraulica: cilindro (MTC30), pompa (HTP2008), tubo idraulico (15 m), raccordi e olio	A	808,00	↓
HTPFK		Kit per riempimento pompe HTP	A	A richiesta	
MTC3008		Cilindro idraulico MTC3008, per tubo Ø 8 mm	A	514,00	↓
POMPE TIMONERIA CON TILT					
HTP2008T		Pompa HTP20T, per tubo Ø 8 mm, con valvola di non ritorno e tilt	K	A richiesta	
HTP2010T		Pompa HTP20T, per tubo Ø 10 mm, con valvola di non ritorno e tilt	K	A richiesta	
HTP3008T		Pompa HTP30T, per tubo Ø 8 mm, con valvola di non ritorno e tilt	K	A richiesta	
HTP4210T		Pompa HTP42T, per tubo Ø 10 mm, con valvola di non ritorno e tilt	K	A richiesta	
TIMONERIE IDRAULICHE PER IMBARCAZIONI DA LAVORO, 230 - 1200 KGM					
MT0230B	278	Cilindro tipo MT0230, inclusi tubi flessibili 600 mm	A	2.257,00	
MT0345B		Cilindro tipo MT0345, inclusi tubi flessibili 600 mm	A	2.414,00	↓
MT0455B		Cilindro tipo MT0455, inclusi tubi flessibili 600 mm	A	2.572,00	↓
MT0600B		Cilindro tipo MT0600, inclusi tubi flessibili 600 mm	A	3.464,00	↓
MT0900B		Cilindro tipo MT0900, inclusi tubi flessibili 600 mm	A	4.199,00	↓
MT1200B		Cilindro tipo MT01200, inclusi tubi flessibili 600 mm	A	4.514,00	↓
MTP089B		Pompa tipo MTP089, inclusi raccordi Ø 18mm	A	2.057,50	↓
MTP151B		Pompa tipo MTP151, inclusi raccordi Ø 18mm	A	2.887,00	↓
MTP191B		Pompa tipo MTP191, inclusi raccordi Ø 18mm	A	3.044,00	↓
HS81B	278	Valvola non ritorno doppia (G1/2) (con raccordi 18mm)	A	587,50	↓
HS74B		Valvola non ritorno singola (G1/2) con by-pass (con raccordi 18mm)	A	650,00	↓
HS42B		Valvola di sfianto (G1/2) inclusi raccordi per tubo Ø 18 mm	A	461,50	↓





































Codice	Pagina	Descrizione	Tipo	Prezzo € I.V.A. Escl.	Prezzo Index
TIMONERIE IDRAULICHE PER MOTORI FUORIBORDO					
CILINDRI IDRAULICI PER TIMONERIE FUORIBORDO					
	OB1000	280	Barra di collegamento per motori fuoribordo	A	449,50
	OBC115A	279	Cilindro per timonerie fuoribordo OBC115A (max 115 hp)	A	272,50
	OBC175A		Cilindro per timonerie fuoribordo OBC175A (max 175 hp)	A	324,50
	OBC250A		Cilindro per timonerie fuoribordo OBC250A (max 250 hp)	A	377,50
POMPE TIMONERIA CON VALVOLA DI NON RITORNO					
	HTP2010R	273	Pompa HTP20, per tubo Ø 10 mm, con valvola di non ritorno, bianca	A	556,50 ↓
	HTP3010R		Pompa HTP30, per tubo Ø 10 mm, con valvola di non ritorno, bianca	A	598,00 ↓
	HTP4210R		Pompa HTP42, per tubo Ø 10 mm, con valvola di non ritorno, bianca	A	619,00 ↓
	HTP2010RB		Pompa HTP20, per tubo Ø 10 mm, con valvola di non ritorno, nera	A	556,50 ↓
	HTP3010RB		Pompa HTP30, per tubo Ø 10 mm, con valvola di non ritorno, nera	A	598,00 ↓
	HTP4210RB		Pompa HTP42, per tubo Ø 10 mm, con valvola di non ritorno, nera	A	619,00 ↓
ACCESSORI TIMONERIE					
	HTPF	280	Flangia in acciaio inox per incasso pompe HTP, incasso 38 mm	A	73,00
	HTPF2		Flangia in acciaio inox per incasso pompe HTP, incasso 78 mm	A	94,50
	HTPF3		Guarnizione in gomma per HTPF e HTPF2	A	46,50
	K30/140B	281	Valvola di non ritorno singola/doppia per cilindri MTC30-175 (escl. raccordi)	A	324,00
	KITK30		Kit raccordi (8 mm) per valvola di non ritorno, per K30/40 e MTC3008	A	101,50
	KITK52175		Kit raccordi (10 mm) per valvola di non ritorno, per K30/140 e MTC5210 - MTC17510	A	77,00
	BYPASS8		Rubinetto by pass per MT30 (incl. raccordi Ø 8 mm)	A	65,00
	BYPASS10		Rubinetto by pass per MT52/175 (incl. raccordi Ø 10 mm)	A	77,00
	HS04N		Tubo nylon Ø 6 x 8 mm. (rotolo 15 m)	A	52,00
	HHOSE6015		Tubo nylon, Ø 6 x 10 mm (rotolo 15 m)	A	192,50
	HHOSE6030		Tubo nylon, Ø 6 x 10 mm (rotolo 30 m)	A	399,00
	HHOSE6050		Tubo nylon, Ø 6 x 10 mm (rotolo 50 m)	A	626,00
	HHOSE6100		Tubo nylon, Ø 6 x 10 mm (rotolo 100 m)	A	1.176,50
	HHOS815I		Tubo nylon SAE 100 R7 5/16" (8 x14,3mm), (rotolo 15 m)	A	130,00 ↓
	HHOS830I		Tubo nylon SAE 100 R7 5/16" (8 x14,3mm), (rotolo 30 m)	A	260,00 ↓
	HHOS850I		Tubo nylon SAE 100 R7 5/16" (8 x14,3mm), (rotolo 50 m)	A	430,00 ↓
	HHOS8100I		Tubo nylon SAE 100 R7 5/16" (8 x14,3mm), (rotolo 100 m)	A	865,00 ↓
	HS10131	282	Set boccola di rinforzo Ø 6 mm per HS04N (set 10 pz.)	ST	38,33 ↓
	HS1011S		Boccola di rinforzo Ø 6mm, per HS04N (set 20 pcs.)	A	19,00
	HS145S		Boccola di rinforzo Ø 6,5 mm, per HSOSE6.. (set 20 pcs.)	A	38,50
	HS1031MSI		Raccordo diritto ottone per tubo nylon Ø 8x14,3mm SAE100 R7 5/16 (HHOS8..) (set 2 pz.)	A	26,00
	HS1037MSI		Raccordo angolato ottone per tubo nylon Ø 8x14,3mm SAE100 R7 5/16 (HHOS8..) (set 2 pz.)	A	35,00
	HS1039MS		Raccordo diritto maschio 1/4" bsp per tubo 10 mm (set 2 pz)	A	24,00
	COPPER10		Tubo rame, Ø 8 x 10 mm, (rotoli di 20 m)	A	324,00
	COPPER18		Tubo rame Ø 15 x 18 mm, (rotolo 10 m)	A	506,50
	HTANK	280	Serbatoio di espansione per timonerie idrauliche	B	94,00
TIMONI					
	RUDS4040	282	Timone in acciaio inossidabile L=400 mm, incl. barra accoppiamento	A	965,00 ↓
	RUDS5040		Timone in acciaio inossidabile L=500 mm, incl. barra accoppiamento	A	1.123,00 ↓
BARRE DI ACCOPPIAMENTO					
	HELM30	283	Barra di accoppiamento al timone Ø 30 mm	A	109,00
	HELM40		Barra di accoppiamento al timone Ø 40 mm	A	139,50
	HELM50		Barra di accoppiamento al timone Ø 50 mm	A	174,00
	HELM60		Barra di accoppiamento al timone Ø 60 mm	A	188,50
	HSET10		Perno collegamento cilindro - barra, per MTC30	A	13,50
	HSET12		Perno collegamento cilindro - barra, per MTC52-72	A	21,50
	HSET20		Perno collegamento cilindro - barra, per MTC125-175	A	34,50
LOSCHIE TIMONE					
	HENKO30	283	Losca timone in bronzo Ø 30 L=175	A	237,00 ↓
	HENKO40		Losca timone in bronzo Ø 40 L=205	A	283,00
	HENKO30L		Losca timone Ø 30 - versione lunga L=275	A	398,50 ↓
	HENKO40L		Losca timone Ø 40 - versione lunga L=305	A	482,50














Codice	Pagina	Descrizione	Tipo	Prezzo € I.V.A. Escl.	Prezzo Index
VETRATURE MARINE					
OBLO*					
MODELLO PL, CATEGORIA A1					
PL711	289	Oblò in alluminio, modello PL711, nero, CE A1 (incl. zanzariera)	A	409,00	↓
PL721		Oblò in alluminio, modello PL721, nero, CE A1 (incl. zanzariera)	A	449,50	↓
PL731		Oblò in alluminio, modello PL731, nero, CE A1 (incl. zanzariera)	A	501,00	↓
PL741		Oblò in alluminio, modello PL741, nero, CE A1 (incl. zanzariera)	A	583,50	↓
PL751		Oblò in alluminio, modello PL751, nero, CE A1 (incl. zanzariera)	A	630,00	↓
HOR711		Zanzariera per PL711	A	17,50	↓
HOR721		Zanzariera per PL721	A	17,50	↓
HOR731		Zanzariera per PL731	A	17,50	↓
HOR741		Zanzariera per PL741	A	17,50	↓
HOR751		Zanzariera per PL751	A	17,50	↓
MODELLO PW, CATEGORIA A1					
PW201	289	Oblò in alluminio, modello PW201, CE A1 (incl. zanzariera)	A	170,00	↓
PW211		Oblò in alluminio, modello PW211, CE A1 (incl. zanzariera)	A	176,50	↓
PW221		Oblò in alluminio, modello PW221, CE A1 (incl. zanzariera)	A	201,00	↓
PW201P		Oblò in alluminio, modello PW201, nero, CE A1 (incl. zanzariera)	A	170,00	↓
PW211P		Oblò in alluminio, modello PW211, nero, CE A1 (incl. zanzariera)	A	176,50	↓
PW221P		Oblò in alluminio, modello PW221, nero, CE A1 (incl. zanzariera)	A	201,00	↓
HOR2013		Zanzariera per PW201	A	21,00	↓
HOR2113		Zanzariera per PW211	A	21,00	↓
HOR2213		Zanzariera per PW221	A	21,00	↓
MODELLO PM, CATEGORIA A1					
PM111	290	Oblò in alluminio, modello PM111, CE A1 (incl. zanzariera)	A	180,50	↓
PM121		Oblò in alluminio, modello PM121, CE A1 (incl. zanzariera)	A	191,50	↓
PM131		Oblò in alluminio, modello PM131, CE A1 (incl. zanzariera)	A	208,50	↓
PM141		Oblò in alluminio, modello PM141, CE A1 (incl. zanzariera)	A	214,00	↓
PM151		Oblò in alluminio, modello PM151, CE A1 (incl. zanzariera)	A	226,50	↓
PM161		Oblò in alluminio, modello PM161, CE A1 (incl. zanzariera)	A	244,50	↓
HOR11		Zanzariera per PW111	A	21,00	↓
HOR12		Zanzariera per PW121	A	21,00	↓
HOR13		Zanzariera per PW131	A	21,00	↓
HOR14		Zanzariera per PW141	A	21,00	↓
HOR15		Zanzariera per PW151	A	21,00	↓
HOR16		Zanzariera per PW161	A	21,00	↓
MODELLO PZ, CATEGORIA A1					
PZ611	290	Oblò in alluminio, modello PZ611, CE A1 (incl. zanzariera)	A	176,50	↓
PZ621		Oblò in alluminio, modello PZ621, CE A1 (incl. zanzariera)	A	191,50	↓
PZ631		Oblò in alluminio, modello PZ631, CE A1 (incl. zanzariera)	A	208,50	↓
PZ641		Oblò in alluminio, modello PZ641, CE A1 (incl. zanzariera)	A	214,00	↓
PZ651		Oblò in alluminio, modello PZ651, CE A1 (incl. zanzariera)	A	231,50	↓
PZ661		Oblò in alluminio, modello PZ661, CE A1 (incl. zanzariera)	A	233,50	↓
PZ671		Oblò in alluminio, modello PZ671, CE A1 (incl. zanzariera)	A	265,50	↓
HOR61		Zanzariera per PZ611	A	21,00	↓
HOR62		Zanzariera per PZ621	A	21,00	↓
HOR63		Zanzariera per PZ631	A	21,00	↓
HOR64		Zanzariera per PZ641	A	21,00	↓
HOR65		Zanzariera per PZ651	A	21,00	↓
HOR66		Zanzariera per PZ661	A	21,00	↓
HOR67		Zanzariera per PZ671	A	21,00	↓
MODELLO PX, CATEGORIA A3					
PX45	291	Oblò in alluminio, modello PX45, CE A3 (incl. zanzariera)	A	243,00	↓
PX46		Oblò in alluminio, modello PX46, CE A3 (incl. zanzariera)	A	247,50	↓
PX47		Oblò in alluminio, modello PX47, CE A3 (incl. zanzariera)	A	265,50	↓
PXF		Oblò in alluminio, modello PXF, CE A3 (incl. zanzariera)	A	327,00	↓
PXFF		Oblò in alluminio, modello PXFF, fisso, CE A1	A	306,00	↓
HOR45		Zanzariera per PX45	A	21,00	↓
HOR46		Zanzariera per PX46	A	21,00	↓
HOR47		Zanzariera per PX47	A	21,00	↓
HORPXF		Zanzariera per PXF	A	21,00	↓




















Codice	Pagina	Descrizione	Tipo	Prezzo € I.V.A. Escl.	Prezzo Index
TIPO PA					
 VP000044	290	Set di due manopole per sostituzione su oblò	ST	13,60	↓
OBLO' IN ACCIAIO INOX (AISI316)					
TIPO PMS					
 PMS23A1	292	Oblò in acciaio inox AISI 316, PMS23, CE A1 (incl. zanzariera)	A	368,00	↓
PMS24A1		Oblò in acciaio inox AISI 316, PMS24, CE A1 (incl. zanzariera)	A	409,00	↓
HOR23S		Zanzariera per PMS23	A	53,50	↓
HOR24S		Zanzariera per PMS24	A	54,50	↓
TIPO PWS					
PWS31A1	292	Oblò in acciaio inox AISI 316, PWS31, CE A1 (incl. zanzariera)	A	255,00	↓
PWS32A1		Oblò in acciaio inox AISI 316, PWS32, CE A1 (incl. zanzariera)	A	296,00	↓
HOR31S		Zanzariera per PWS31	A	53,50	↓
HOR32S		Zanzariera per PWS32	A	54,50	↓
TIPO PQ					
 PQ51	293	Oblò in acciaio inox 316, PQ51 (incl. zanzariera)	A	133,00	↓
PQ52		Oblò in acciaio inox 316, PQ52 (incl. zanzariera)	A	141,00	↓
PQ53		Oblò in acciaio inox 316, PQ53 (incl. zanzariera)	A	167,50	↓
HORPQ51		Zanzariera per PQ51	A	21,00	↓
HORPQ52		Zanzariera per PQ52	A	21,00	↓
HORPQ53		Zanzariera per PQ53	A	21,00	↓
TIPO PA					
 PA3016	291	Oblò profilo sottile in alluminio PA3016, CE A3 (incl. zanzariera e controflangia interna)	A	224,50	↓
PA3517		Oblò profilo sottile in alluminio PA3517, CE A3 (incl. zanzariera e controflangia interna)	A	224,50	↓
PA4116		Oblò profilo sottile in alluminio PA4116, CE A3 (incl. zanzariera e controflangia interna)	A	243,00	↓
PA4317		Oblò profilo sottile in alluminio PA4317, CE A3 (incl. zanzariera e controflangia interna)	A	243,00	↓
PA6317		Oblò profilo sottile in alluminio PA6317, CE A3 (incl. zanzariera e controflangia interna)	A	316,50	↓
WSP00K		Zanzariera per WPO00, nera	A	24,00	↓
WSP01K		Zanzariera per WPO01, nera	A	24,00	↓
WSP02K		Zanzariera per WPO02, nera	A	26,50	↓
WSP03K		Zanzariera per WPO03, nera	A	26,50	↓
WSP04K		Zanzariera per WPO04, nera	A	29,00	↓
TIPO PLANUS					
 PLA23L	295	Passouomo di ventilazione PLANUS 23 (dimensioni foro 230 x 230 mm)	A	142,50	↓
PLA30L		Passouomo di ventilazione PLANUS 30 (dimensioni foro 300 x 230 mm)	A	162,00	↓
PLA34L		Passouomo di ventilazione PLANUS 34 (dimensioni foro 340 x 210 mm)	A	162,00	↓
PLA32L		Passouomo da ponte PLANUS 32 (dimensioni foro 424 x 294 mm)	A	243,00	↓
PLA40L		Passouomo da ponte PLANUS 40 (dimensioni foro 374 x 374 mm)	A	248,50	↓
PLA45L		Passouomo di entrata PLANUS 45 (dimensioni foro 424 x 424 mm)	A	276,00	↓
PLA50L		Passouomo di entrata PLANUS 50 (dimensioni foro 471 x 471 mm)	A	316,50	↓
HLLRBG		Set di maniglie per tutti i passouomo	ST	26,25	
PASSOUOMO DA PONTE, ENTRATA E VENTILAZIONE TIPO ALTUS					
 ALT6363SL	296	Passouomo di entrata ALTUS 6363 (cut out size 627 x 627 mm)	A	726,00	↓
ALT5151SL		Passouomo di entrata ALTUS 5151 (cut out size 507 x 507 mm)	A	573,00	↓
ALT4747SL		Passouomo di entrata ALTUS 4747 (cut out size 470 x 470 mm)	A	532,00	↓
ALTD520SL		Passouomo di entrata ALTUS D520 (dimensioni foro 518 x 450 mm)	A	644,50	↓
ALTR520SL		Passouomo di entrata ALTUS R520 (dimensioni foro D 518 mm)	A	603,00	↓
ALT4242SL		Passouomo da ponte ALTUS 4242 (dimensioni foro 421 x 421 mm)	A	470,50	↓
ALT5038SL		Passouomo da ponte ALTUS 5038 (dimensioni foro 507 x 377 mm)	A	460,00	↓
ALT4633SL		Passouomo da ponte ALTUS 4633 (dimensioni foro 457 x 327 mm)	A	449,50	↓
ALTR420SL		Passouomo di ventilazione ALTUS R420 (dimensioni foro D 417 mm)	A	583,50	↓
ALT2626SL		Passouomo di ventilazione ALTUS 2626 (dimensioni foro 260 x 260 mm)	A	243,50	↓
ALTD420SL		Passouomo di ventilazione ALTUS D420 (dimensioni foro 417 x 252 mm)	A	583,50	↓
ALA3520L		Passouomo di ventilazione ALTUS 3520 (dimensioni foro 347 x 202 mm)	A	265,50	↓
ALA46TL		Passouomo di entrata ALTUS 46T trapezoidale (dimensioni foro 464 x 607 x 378 mm)	A	552,00	↓
ALA41TL		Passouomo di entrata ALTUS 41T trapezoidale (dimensioni foro 434 x 528 x 362 mm) *Nota: finitura leggermente differente	A	552,00	↓
ALA56TL		Passouomo di entrata ALTUS 56T trapezoidale (dimensioni foro 557 x 588 x 436 mm) *Nota: finitura leggermente differente	A	633,50	↓
PASSOUOMO DA PONTE, ENTRATA E VENTILAZIONE TIPO LIBERO					
 LIB6232L	297	Passouomo di entrata LIBERO 62, raggio 32 mm (dimensioni foro 620 x 620 mm)	A	664,50	↓
LIB6255L		Passouomo di entrata LIBERO 62, raggio 55 mm (dimensioni foro 620 x 620 mm)	A	664,50	↓

Codice	Pagina	Descrizione	Tipo	Prezzo € I.V.A. Escl.	Prezzo Index	
LIB5032L		Passouomo di entrata LIBERO 50, raggio 32 mm (dimensioni foro 500 x 500 mm)	A	573,00	↓	
LIB5055L		Passouomo di entrata LIBERO 50, raggio 55 mm (dimensioni foro 500 x 500 mm)	A	573,00	↓	
LIB4155L		Passouomo di entrata LIBERO 41, raggio 55 mm (dimensioni foro 410 x 410 mm)	A	511,50	↓	
LIB3732L		Passouomo da ponte LIBERO 37, raggio 32 mm (dimensioni foro 500 x 370 mm)	A	491,50	↓	
LIB3755L		Passouomo da ponte LIBERO 37, raggio 55 mm (dimensioni foro 500 x 370 mm)	A	491,50	↓	
LIB3232L		Passouomo da ponte LIBERO 32, raggio 32 mm (dimensioni foro 450 x 320 mm)	A	449,50	↓	
LIB3255L		Passouomo da ponte LIBERO 32, raggio 55 mm (dimensioni foro 450 x 320 mm)	A	449,50	↓	
LIB3432L		Passouomo di ventilazione LIBERO 34, raggio 32 mm (dimensioni foro 340 x 195 mm)	A	296,00	↓	
LIB2032L		Passouomo di ventilazione LIBERO 20, raggio 32 mm (dimensioni foro 200 x 200 mm)	A	235,00	↓	
PASSOUOMO DA PONTE, ENTRATA E VENTILAZIONE TIPO MAGNUS						
MAG6363SL	294	Passouomo di entrata MAGNUS 6363 (dimensione foro 627 x 627 mm)	A	798,50	↓	
MAG5151SL		Passouomo di entrata MAGNUS 5151 (dimensione foro 507 x 507 mm)	A	603,00	↓	
MAG4747SL		Passouomo di entrata MAGNUS 4747 (dimensione foro 470 x 470 mm)	A	583,50	↓	
MAG4242SL		Passouomo da ponte MAGNUS 4242 (dimensione foro 421 x 421 mm)	A	511,50	↓	
MAG5038SL		Passouomo da ponte MAGNUS 5038 (dimensione foro 507 x 377 mm)	A	491,50	↓	
MAG4633SL		Passouomo da ponte MAGNUS 4633 (dimensione foro 457 x 327 mm)	A	491,50	↓	
MAG2626SL		Passouomo ventilazione MAGNUS 2626 (dimensione foro 260 x 260 mm)	A	276,00	↓	
MAA3520L		Passouomo di ventilazione MAGNUS 3520 (dimensione foro 347 x 202 mm)	A	276,00	↓	
PASSOUOMO FILO PONTE MODELLO FGH						
FGH6363	298	Passouomo filo ponte FGH 6363 (dimensione foro 627 x 627 mm)	A	705,50	↓	
FGH5151		Passouomo filo ponte FGH 5151 (dimensioni foro 507 x 507 mm)	A	623,50	↓	
FGH4633		Passouomo a filo ponte 457 x 327 mm (dimensioni foro 457 x 327 mm)	A	470,50	↓	
FGH5139		Passouomo a filo ponte 507 x 392 mm (dimensioni foro 507 x 392 mm)	A	623,50	↓	
FGH2626		Passouomo filo ponte FGH 2626 (dimensioni foro 260 x 260 mm)	A	388,50	↓	
FGH4444		Passouomo filo ponte FGH 4444 (dimensioni foro 442 x 442 mm)	A	542,50	↓	
FGHF6363		Passouomo completamente filo ponte FGHF6363 (dimensione foro 627 x 627 mm)	A	716,00	↓	
FGHF5151		Passouomo completamente filo ponte FGHF5151 (dimensione foro 507 x 507 mm)	A	644,50	↓	
FGHF4444		Passouomo completamente filo ponte FGHF4444 (dimensione foro 442 x 442 mm)	A	573,00	↓	
FGHF2626		Passouomo completamente filo ponte FGHF2626 (dimensione foro 260 x 260 mm)	A	419,00	↓	
ZANZARIERE PER PLANUS/ALTUS/MAGNUS/FGH						
HCM23	299	Controflangia/zanzariera per Planus 23	A	93,00	↓	
HCM30		Controflangia/zanzariera per Planus 30	A	102,50	↓	
HCM34		Controflangia/zanzariera per Planus 34	A	111,50	↓	
HCM32		Controflangia/zanzariera per Planus 32	A	127,50	↓	
HCM40		Controflangia/zanzariera per Planus 40	A	130,00	↓	
HCM45		Controflangia/zanzariera per Planus 45	A	134,50	↓	
HCM50		Controflangia/zanzariera per Planus 50	A	141,00	↓	
HCM2626		Controflangia/zanzariera per Altus/Magnus/FGH 2626	A	102,50	↓	
HCM4242		Controflangia/zanzariera per Altus Magnus 4242	A	121,00	↓	
HCM4444		Controflangia/zanzariera per FGH 4444	A	126,50	↓	
HCM4633		Controflangia/zanzariera per Altus Magnus 4633	A	130,00	↓	
HCM4747		Controflangia / zanzariera per Altus Magnus 4747	A	141,00	↓	
HCM5038		Controflangia/zanzariera per Altus Magnus 5038	A	136,50	↓	
HCM5151		Controflangia / zanzariera per Altus / Magnus / FGH 5151	A	153,00	↓	
HCM6363		Controflangia/zanzariera per Altus / Magnus / FGH 6363	A	178,00	↓	
HCMD420		Controflangia/zanzariera per Altus D420	A	155,50	↓	
HCMD520		Controflangia/zanzariera per Altus D520	A	176,50	↓	
HCMR420		Controflangia/zanzariera per Altus R420	A	146,50	↓	
HCMR520		Controflangia/zanzariera per Altus R520	A	176,50	↓	
ZANZARIERE PER LIBERO						
HCM2020	299	Controflangia/zanzariera per Libero 20, raggio 32 mm	A	114,00	↓	
HCM3420		Controflangia/zanzariera per Libero 34, raggio 32 mm	A	126,50	↓	
HCM4141		Controflangia/zanzariera per Libero 41, raggio 55 mm	A	126,50	↓	
HCM4532		Controflangia/zanzariera per Libero 32, raggio 55 mm	A	133,00	↓	
HCM5037		Controflangia/zanzariera per Libero 37, raggio 55 mm	A	134,50	↓	
HCM5050		Controflangia/zanzariera per Libero 50, raggio 55 mm	A	150,00	↓	
HCM6262		Controflangia/zanzariera per Libero 62, raggio 55 mm	A	172,50	↓	
HMB2626		Zanzariera ed oscurante per Altus / Magnus / FGH 2626	A	172,50	↓	
HMB4242		Zanzariera ed oscurante per Altus / Magnus 4242	A	196,50	↓	
HMB4444		Zanzariera ed oscurante per Altus / Magnus 4444	A	201,00	↓	
HMB4633		Zanzariera ed oscurante per Altus / Magnus 4633	A	207,50	↓	
HMB5038		Zanzariera ed oscurante per Altus / Magnus 5038	A	212,50	↓	
HMB5139		Zanzariera ed oscurante per Altus / Magnus 5139	A	219,00	↓	

	Codice	Pagina	Descrizione	Tipo	Prezzo € I.V.A. Escl.	Prezzo Index
	HOP380	302	Passouomo con doppio vetro rimovibile, HOPPER Ø 380 mm	A	921,00	↓
	HOP459		Passouomo con doppio vetro rimovibile, HOPPER Ø 429 mm	A	1.033,50	↓
	FBH	303	Tutti i passouomo FBH sono realizzati su misura. Contattate VETUS per un'offerta dedicata.	K	A richiesta	
	TERGICRISTALLO MOTORINO TERGI					
	RW01A	304	Motore 12 V, albero 50 mm, filettatura parallela, rientro automatico, 2 velocità	A	87,50	↓
	RW02A		Motore 24 V, albero 50 mm, filettatura parallela, rientro automatico, 2 velocità	A	87,50	↓
	RW08A		Motore 12 V, albero 25 mm, filettatura parallela, rientro automatico, 2 velocità	A	87,50	↓
	RW09A		Motore 24 V, albero 25 mm, filettatura parallela, rientro automatico, 2 velocità	A	87,50	↓
	DIN1250		Motore 12 V, albero 50 mm, filettatura DIN, rientro automatico, 2 velocità	A	87,50	↓
	DIN2450		Motore 24 V, albero 50 mm, filettatura DIN, rientro automatico, 2 velocità	A	87,50	↓
	DIN1225		Motore 12 V, albero 25 mm, filettatura DIN, rientro automatico, 2 velocità	A	87,50	↓
	DIN2425		Motore 24 V, albero 25 mm, filettatura DIN, rientro automatico, 2 velocità	A	87,50	↓
	RWCG		Tappo in plastica grigia per motore tergi	A	33,00	↓
	BRACCIO TERGI, PLASTICA					
	RWAS	306	Braccio singolo nero, 280-366 mm (per motorino VETUS RWS)	A	32,00	↓
	RWAL		Braccio singolo nero, 395-481 mm (per motorino VETUS RWS)	A	36,00	
	RWAX		Braccio singolo nero, 473-559 mm (per motorino VETUS RWS)	A	38,50	↓
	RWAD		Braccio a pantografo regolabile da 308-393 mm completo (senza spazzola)	A	106,00	↓
	RWADX		Braccio a pantografo regolabile da 386-471 mm completo (senza spazzola)	A	111,50	↓
	DINPS		Set braccio singolo nero, L=280-366 mm, con attacco DIN (per motorino VETUS DIN)	A	33,00	↓
	DINPL		Set braccio singolo nero, L=395-481 mm, con attacco DIN (per motorino VETUS DIN)	A	36,00	
	DINPX		Set braccio singolo nero, L=473-559 mm, con attacco DIN (per motorino VETUS DIN)	A	38,50	↓
	DINPD		Set braccio a pantografo nero, L=308-393 mm, con attacco DIN (per motorino VETUS DIN)	A	106,00	↓
	DINPDX		Set braccio a pantografo nero, L=386-471 mm, con attacco DIN (per motorino VETUS DIN)	A	111,50	↓
	SPAZZOLA TERGI, ACCIAIO INOX					
	WBB30	306	Spazzola in acciaio inox nera da 305 mm	C	16,00	
	WBB41		Spazzola in acciaio inox nera da 410 mm	C	16,00	
	WBB51		Spazzola in acciaio inox nera da 508 mm	C	21,50	↓
	WBS30		Spazzola in acciaio inox da 305 mm	C	16,50	↓
	WBS41		Spazzola in acciaio inox da 410 mm	C	16,50	↓
	WBS51		Spazzola in acciaio inox da 508 mm	C	21,50	↓
	BRACCIO TERGI, ACCIAIO INOX (AISI316)					
	SSAS	306	Braccio 280 - 366 mm, acciaio inox (per motorino VETUS RWS)	A	77,00	↓
	SSAL		Braccio 395 - 481 mm, acciaio inox (per motorino VETUS RWS)	A	79,00	↓
	SSAX		Braccio 473 - 559 mm, acciaio inox (per motorino VETUS RWS)	A	89,50	↓
	SSAD		Braccio 308 - 393 mm, acciaio inox, parallelo (per motorino VETUS RWS)	A	178,50	↓
	SSADX		Braccio 386-471 mm, acciaio inox, parallelo (per motorino VETUS RWS)	A	184,00	↓
	DINSS		Set braccio singolo, acciaio inox, L=280-366 mm, con attacco DIN	A	77,00	↓
	DINSL		Set braccio singolo, acciaio inox, L=395-481 mm, con attacco DIN	A	79,00	↓
	DIN SX		Set braccio singolo, acciaio inox, L=473-559 mm, con attacco DIN	A	89,50	↓
	DINSD		Set braccio parallelo acciaio inox, L=308-393 mm, con attacco DIN	A	178,50	↓
	DINSDX		Set braccio parallelo acciaio inox, L=386-471 mm, con attacco DIN	A	184,00	↓
	TERGICRISTALLO PER PICCOLE IMBARCAZIONI					
	ORW12SET	307	Motorino tergi 12 V (incl. motorino, braccio e spazzola)	C	98,50	↓
	WBB30		Spazzola in acciaio inox nera da 305 mm	C	16,00	
	CHIAROVISORI					
	SLR30012	307	Chiarovisore Ø 300 mm f.t. 12V	A	1.402,50	↓
	SLR30024		Chiarovisore Ø 300 mm f.t. 24V	A	1.402,50	↓
	SLR35012		Chiarovisore Ø 350 mm f.t. 12V	A	1.996,00	↓
	SLR35024		Chiarovisore Ø 350 mm f.t. 24V	A	1.996,00	↓
	TERGICRISTALLO (MOLTO ROBUSTI)					
	HDM12DL	308	Motorino tergi HD, alberino lungo, angolo regolabile, 12 V	A	470,50	↓
	HDM24DL		Motorino tergi HD, alberino lungo, angolo regolabile, 24 V	A	470,50	↓
	HDM12DS		Motorino tergi HD, alberino corto, angolo regolabile, 12 V	A	470,50	↓
	HDM24DS		Motorino tergi HD, alberino corto, angolo regolabile, 24 V	A	470,50	↓
	HDMCOVER		Tappo in plastica per motorino HDM	A	30,50	↓
	SHDA400		Braccio a pantografo in acciaio inox, 401 - 486 mm	A	161,00	↓
	SHDA500		Braccio a pantografo in acciaio inox, 508 mm	A	163,50	↓

Codice	Pagina	Descrizione	Tipo	Prezzo € I.V.A. Escl.	Prezzo Index	
SHDA760		Braccio a pantografo inacciaio inox, 762 mm	A	186,50	↓	
WBS46H	309	Spazzola per braccio a pantografo L.=460 mm in AISI 316, acciaio inox	C	37,50	↓	
WBS56H		Spazzola per braccio a pantografo L.=560 mm in AISI 316, acciaio inox	C	43,50	↓	
WBS66H		Spazzola per braccio a pantografo L.=660 mm in AISI 316, acciaio inox	C	48,00	↓	
WBB46H		Spazzola per braccio a pantografo L.=460 mm in AISI 316, verniciata nera	C	29,00	↓	
WBB56H		Spazzola per braccio a pantografo L.=560 mm in AISI 316, verniciata nera	C	33,00	↓	
WBB66H		Spazzola per braccio a pantografo L.=660 mm in AISI 316, verniciata nera	C	36,00	↓	
LAVAVETRO						
WWFR12	309	Kit lavavetro 12 V, completo, incluso pompa e serbatoio	B	89,50		
WWFR24		Kit lavavetro, 24 V, completo, incluso pompa e serbatoio	B	89,50		
HDSXTB		Kit per secondo lavavetro	B	64,00		
PANNELLO TERGI						
HDMSW	309	Interruttore 3 posizioni, per tergicristallo (OFF - 1 - 2) a pomello girevole	B	24,00		
HDMSW2		Interruttore 3 posizioni, per tergicristallo (OFF - 1 - 2) a pulsante	B	44,00	↓	
HDS12B	310	Kit lavavetro 12 V per tergicristallo	B	172,50	↓	
HDS24B		Kit lavavetro 24 V per tergicristallo	B	172,50	↓	
HDSXTB		Kit per secondo lavavetro	B	64,00		
MARBO		Sensore pioggia, 12 / 24 V, incluso interruttore	B	272,50	↓	
MARBO2		Sensore pioggia extra, 12 / 24 V	B	241,50	↓	
WPANEL		Pannello di controllo per tergicristallo, fino a 5 bracci, 12 / 24 V, con interruttori	B	556,50	↓	
RWPANEL2		Pannello di controllo per tergicristallo, fino a 3 bracci, 12 / 24 V	B	503,50		
VENTILAZIONE						
AERATORI DA PONTE IN ACCIAIO INOX 316						
UFO	315	Areatore in acciaio inox tipo UFO (incl. griglia in plastica)	A	55,50	↓	
UFOTR		Areatore in acciaio inox con vetro trasparente UFO TRANS (incl. griglia in plastica)	A	63,50	↓	
UFO2		Areatore in acciaio inox tipo UFO2, chiudibile (inc. pomello plastica x chiusura)	A	87,50	↓	
VENTILATORI A FUNGO IN ACCIAIO INOX (AISI316)						
DARTAGN1	315	Areatore tipo Dartagnan 1, in acciaio inossidabile (AISI316) (inc. pomello plastica x chiusura)	A	105,00	↓	
ATHOS1		Areatore tipo Athos 1, in acciaio inossidabile (AISI316) (inc. pomello plastica x chiusura)	A	84,00	↓	
PORTOS1		Areatore tipo Portos 1, in acciaio inossidabile (AISI316) (inc. pomello plastica x chiusura)	A	64,00	↓	
AERATORI DA PARETE ACCIAIO INOX (AISI316)						
TYP75	316	Ventilatore modello Typhoon, Ø 75 mm	A	132,00	↓	
TYP100		Ventilatore modello Typhoon, Ø 100 mm	A	160,50	↓	
SCIROCCO		Areatore tipo Scirocco (con piastra inferiore)	A	49,50	↓	
VENTILATORI ELETTRICI						
FAN12	317	Aspiratore elettrico 12 V	A	91,50	↓	
FAN24		Aspiratore elettrico 24 V	A	91,50	↓	
ASPIRATORI						
TWINLINEA	317	Aspiratore in linea, 12 V, Ø 76 mm	A	51,50	↓	
TWINLINEB		Aspiratore in linea, 12 V, Ø 102mm	A	58,50	↓	
TWINLINEC		Aspiratore in linea, 24 V, Ø 76 mm	A	53,50	↓	
TWINLINED		Aspiratore in linea, 24 V, Ø 102mm	A	58,50	↓	
VENT7612A	318	Aspiratore 12V, Ø 76 mm, incl. staffe montaggio e raccordo diritto per tubo	A	109,00	↓	
VENT7624A		Aspiratore 24V, Ø 76 mm, incl. staffe montaggio e raccordo diritto per tubo	A	109,00	↓	
VENT10212		Aspiratore 12V, Ø 102 mm, incl. staffe montaggio e raccordo diritto per tubo	A	109,00	↓	
VENT10224		Aspiratore 24V, Ø 102 mm, incl. staffe montaggio e raccordo diritto per tubo	A	109,00	↓	
VENTKITA		Raccordo per tubo diritto VENT76A	B	9,00		
VENTKITB		Kit adattatore per VENT102	B	9,00		
VENT178B2	319	Ventilatore a estrazione 12 V, Ø 178 mm	A	181,00		
VENT178B4		Ventilatore a estrazione 24 V, Ø 178 mm	A	181,00		
BLHOSE310A		Tubo ventilatori Ø interno 76 +/- 3 mm, lunghezza 10 m	C	76,00	↓	
BLHOSE410A		Tubo ventilatori Ø interno 103 mm, lunghezza 10 m	C	88,50	↓	
VHOSE178		Tubo per ventilatori Ø interno 178 mm (rotolo 10 m). Prezzo al m	B	64,00	↓	



Codice	Pagina	Descrizione	Tipo	Prezzo € I.V.A. Escl.	Prezzo Index
MANICHE A VENTO IN SILICONE					
 TRAMON	320	Maniche a vento Tramon, in silicone, interno rosso, foro Ø 75 mm (flangia filettata)	A	59,00	
TRAMONS		Maniche a vento Tramon S, in silicone, interno rosso, Ø foro 75 mm (flangia con viti)	A	49,00	
LIBEC		Maniche a vento Libec, in silicone, interno rosso, foro Ø 75 mm (flangia filettata)	A	62,50	
 LIBECS		Maniche a vento Libec S, in silicone, interno rosso Ø foro 75 mm (flangia con viti)	A	46,50	
CHINOOK		Maniche a vento Chinook, in silicone, interno rosso, foro Ø 100 mm (flangia filettata)	A	65,00	
CHINOOKS		Maniche a vento Chinook S, in silicone, interno rosso, Ø foro 100 mm (flangia con viti)	A	55,50	
SAMOEN		Maniche a vento Samoen, in silicone, interno rosso, foro Ø 125 mm (flangia filettata)	A	95,50	
 SAMOENS		Maniche a vento Samoen S, in silicone, interno rosso, Ø foro 125 mm (flangia con viti)	A	77,00	
MANICHE A VENTO IN ACCIAIO INOX (AISI316)					
DON316R	321	Manica a vento Donald, acciaio inox AISI 316, interno rosso, Ø foro 75mm (flangia filettata)	A	293,50	
 DON316WR		Manica a vento Donald, acciaio inox AISI 316, interno bianco, Ø foro 75mm (flangia filettata)	A	293,50	
JER316R		Manica a vento Jerry, acciaio inox AISI 316, interno rosso, Ø foro 75 mm, (flangia filettata)	A	293,50	
JER316WR		Manica a vento Jerry, acciaio inox AISI 316, interno bianco, Ø foro 75 mm, (flangia filettata)	A	293,50	
TOM316R		Manica a vento Tom, acciaio inox AISI 316, interno rosso, Ø foro100 mm, (flangia filettata)	A	388,00	↓
 TOM316WR		Manica a vento Tom, acciaio inox AISI 316, interno bianco, Ø foro100 mm, (flangia filettata)	A	388,00	↓
YOG316R		Manica a vento Yogi, acciaio inox AISI 316, interno rosso, Ø foro 125 mm, (flangia filettata)	A	514,00	
YOG316WR		Manica a vento Yogi, acciaio inox AISI 316, interno bianco, Ø foro 125 mm, (flangia filettata)	A	514,00	
SCATOLE DORADE					
 BOX75	322	Dispositivo dorade per manica a vento foro Ø 75 mm	A	265,50	↓
BOX100		Dispositivo dorade per manica a vento foro Ø 100 mm	A	368,00	↓
BOX125		Dispositivo dorade per manica a vento foro Ø 125 mm	A	440,00	↓
 BOXS75		Dispositivo dorade acciaio inox AISI 316 maniche a vento foro Ø 75 mm. Per ponte > 25 mm necessario BOXAD75	A	306,00	↓
BOXS100		Dispositivo dorade acciaio inox AISI 316 maniche a vento foro Ø 100 mm. Per ponte > 25 mm necessario BOXAD100	A	398,50	↓
BOXAD75		Adattatore per scatola dorade per spessore ponte > 25 mm, per BOX75 e BOXS75	A	140,50	↓
BOXAD100		Adattatore per scatola dorade per spessore ponte > 25 mm, per BOX100 e BOXS100	A	199,00	↓
 BOXAD125		Adattatore per scatola dorade per spessore ponte > 25 mm, per BOX125 e BOXS125	A	254,00	↓
YBOX	322	Scatola dorade per YOGI / SAMOEN, incluso ventilatore a fungo	A	150,00	↓
 TBOX		Scatola dorade per TOM / CHINOOK, incluso ventilatore a fungo	A	115,50	↓
DJBOX		Scatola dorade per DONALD / JERRY / TRAMON / LIBEC, incluso ventilatore a fungo	A	98,00	↓
ANELLI IN ACCIAIO INOX (AISI316)					
 RING75	323	Anello in acciaio inox AISI 316 per Donald / Jerry / Tramon / Libec, Ø foro 75 mm	A	126,50	↓
RING100		Anello in acciaio inox AISI 316 per Tom / Chinook, Ø foro 100 mm	A	141,00	↓
RING125		Anello in acciaio inox AISI 316 per Yogi / Samoen , Ø foro 125 mm	A	178,50	↓
CHIUSURA, ACCIAIO INOX (AISI316)					
 SET75	323	Coperchio e zanzariera acciaio inox AISI 316 per manica a vento Ø foro 75 mm	A	22,50	↓
SET100		Coperchio e zanzariera acciaio inox AISI 316 per manica a vento Ø foro 100 mm	A	25,00	↓
SET125		Coperchio e zanzariera acciaio inox AISI 316 per manica a vento Ø foro 125 mm	A	29,00	
BOCCHIE DI ASPIRAZIONE (senza scatola dorade)					
 ASV020A	323	Griglie di aspirazione tipo ASV20	A	114,00	↓
ASV025A		Griglie di aspirazione tipo ASV25	A	121,00	↓
 ASV030A		Griglie di aspirazione tipo ASV30	A	133,00	↓
ASV040A		Griglie di aspirazione tipo ASV40	A	146,50	↓
ASV050A		Griglie di aspirazione tipo ASV50	A	178,00	↓
ASV060A		Griglie di aspirazione tipo ASV60	A	184,00	↓
 ASV070A		Griglie di aspirazione tipo ASV70	A	189,00	↓
ASV080A		Griglie di aspirazione tipo ASV80	A	196,50	↓
ASV090A		Griglie di aspirazione tipo ASV90	A	201,00	↓
ASV100A		Griglie di aspirazione tipo ASV100	A	213,50	↓
 ASV125A		Griglie di aspirazione tipo ASV125	A	224,50	↓
ASV150A		Griglie di aspirazione tipo ASV150	A	286,00	↓
SSVL030	324	Griglie di aspirazione tipo SSVL 30	A	242,00	
 SSVL070		Griglie di aspirazione tipo SSVL 70	A	256,00	↓
SSVL080		Griglie di aspirazione tipo SSVL 80	A	276,00	↓
SSVL090		Griglie di aspirazione tipo SSVL90	A	286,00	↓
SSVL100		Griglie di aspirazione tipo SSVL100	A	296,00	↓
 SSVL125		Griglie di aspirazione tipo SSVL125	A	337,50	↓
SSVL150		Griglie di aspirazione tipo SSVL150	A	357,50	↓

Codice	Pagina	Descrizione	Tipo	Prezzo € I.V.A. Escl.	Prezzo Index	
ASVREC20		Griglie di aspirazione rettangolari ASVREC 20	A	101,00	↓	
ASVREC30		Griglie di aspirazione rettangolari ASVREC 30	A	117,00	↓	
ASVREC40		Griglie di aspirazione rettangolari ASVREC 40	A	129,00	↓	
ASVREC50		Griglie di aspirazione rettangolari ASVREC 50	A	150,00	↓	
ASVREC60		Griglie di aspirazione rettangolari ASVREC 60	A	155,50	↓	
ASVREC70		Griglie di aspirazione rettangolari ASVREC 70	A	158,50	↓	
ASVREC80		Griglie di aspirazione rettangolari ASVREC 80	A	162,00	↓	
DBOX020	325	Dispositivo dorade per griglia di aspirazione tipo 20 (escl. ASVREC20)	A	46,00	↓	
DBOX025		Dispositivo dorade per griglia di aspirazione tipo 25	A	48,00	↓	
DBOX030		Dispositivo dorade per griglia di aspirazione tipo 30 (escl. ASVREC30)	A	51,50	↓	
DBOX040		Dispositivo dorade per griglia di aspirazione tipo 40 (escl. ASVREC40)	A	54,50	↓	
DBOX050		Dispositivo dorade per griglia di aspirazione tipo 50 (escl. ASVREC50)	A	60,00	↓	
DBOX060		Dispositivo dorade per griglia di aspirazione tipo 60 (escl. ASVREC60)	A	64,00	↓	
DBOX070		Dispositivo dorade per griglia di aspirazione tipo 70 (escl. ASVREC70)	A	69,50	↓	
DBOX080		Dispositivo dorade per griglia di aspirazione tipo 80 (escl. ASVREC80)	A	73,00	↓	
DBOX090		Dispositivo dorade per griglia di aspirazione tipo 90	A	75,50	↓	
DBOX100		Dispositivo dorade per griglia di aspirazione tipo 100	A	79,00	↓	
DBOX125		Dispositivo dorade per griglia di aspirazione tipo 125	A	90,50	↓	
DBOX150		Dispositivo dorade per griglia di aspirazione tipo 150	A	94,50	↓	
ERV110A		Griglia di aspirazione tonda tipo 110, griglia acciaio inox e alloggiamento in plastica	A	73,50	↓	

MAXWELL

TDC= spessore totale ponte

CW= versione destra, recupero ancora destra

ACW= versione sinistra, recupero ancora sinistra

SERIE RC:

SALPANCORE VERTICALE RC6 per cima/catena o solo catena

I salpancore elettrici includono motore, riduttore e solenoide reversibile. I salpancore idraulici includono motore e riduttore. Altri accessori elettrici dovranno essere ordinati a parte (pag. 318)

RC6 adatto per catena 6-7mm (1/4") e cima nylon 12mm (1/2")

P102569	332	RC6 12V, 500W CW	A	1.007,50	↓	
P102570		RC6 24V, 500W CW	A	1.007,50	↓	

SALPANCORE VERTICALE RC8 per cima/catena o solo catena

RC8-6 adatto per catena 6-7mm (1/4") e cima nylon 12mm (1/2")

P102550	334	RC8-6, 12V, 600W 65TDC CW solo barbotain	A	1.160,50	↓	
P102551		RC8-6, 24V, 600W 65TDC CW solo barbotain	A	1.160,50	↓	
P102552		RC8-6, 12V, 600W 65TDC CW barbotain + campana	A	1.337,00	↓	
P102553		RC8-6, 24V, 600W 65TDC CW barbotain + campana	A	1.337,00	↓	
P102554		RC8-6, 12V, 600W 165TDC CW solo barbotain	A	1.386,50	↓	
P102555		RC8-6, 24V, 600W 165TDC CW solo barbotain	A	1.386,50	↓	
P102556		RC8-6, 12V, 600W 165TDC CW barbotain + campana	A	1.524,50	↓	
P102557		RC8-6, 24V, 600W 165TDC CW barbotain + campana	A	1.524,50	↓	












RC8-8 adatto per catena 8mm (5/16") e cima nylon 14-16mm (9/16-5/8")

P102558	334	RC8-8, 12V, 1000W 65TDC CW solo barbotain	A	1.534,00	↓	
P102559		RC8-8, 24V, 1000W 65TDC CW solo barbotain	A	1.534,00	↓	
P102560		RC8-8, 12V, 1000W 65TDC CW barbotain + campana	A	1.691,00	↓	
P102561		RC8-8, 24V, 1000W 65TDC CW barbotain + campana	A	1.691,00	↓	
P102562		RC8-8, 12V, 1000W 165TDC CW solo barbotain	A	1.534,00	↓	
P102563		RC8-8, 24V, 1000W 165TDC CW solo barbotain	A	1.534,00	↓	
P102564		RC8-8, 12V, 1000W 165TDC CW barbotain + campana	A	1.795,50	↓	
P102565		RC8-8, 24V, 1000W 165TDC CW barbotain + campana	A	1.795,50	↓	


















SALPANCORE VERTICALE RC10 per cima/catena o solo catena

RC10-8 adatto per catena 8mm (5/16") e cima nylon 14-16mm (9/16"-5/8")

P102571	336	RC10-8, 12V, 1000W 100TDC CW solo barbotain	A	1.554,00	↓	
P102572		RC10-8, 24V, 1000W 100TDC CW solo barbotain	A	1.554,00	↓	
P102596		RC10-8, idraulico, 100TDC CW solo barbotain	A	1.902,50	↓	
P102573		RC10-8, 12V, 1000W 100TDC CW barbotain + campana	A	1.732,50	↓	
P102574		RC10-8, 24V, 1000W 100TDC CW barbotain + campana	A	1.732,50	↓	
P102597		RC10-8, idraulico, 100TDC CW barbotain + catena	A	2.081,00	↓	
P105432		RC10-8, 12V, 1000W 150TDC CW solo barbotain	A	1.554,00	↓	
P105433		RC10-8, 24V, 1000W 150TDC CW solo barbotain	A	1.554,00	↓	
P105434		RC10-8, idraulico, 150TDC CW solo barbotain	A	1.902,50	↓	

Codice	Pagina	Descrizione	Tipo	Prezzo € I.V.A. Escl.	Prezzo Index
 P105435		RC10-8, 12V, 1000W 150TDC CW barbotin + campana	A	1.732,50	↓
P105436		RC10-8, 24V, 1000W 150TDC CW barbotin + campana	A	1.732,50	↓
P105437		RC10-8, idraulico, 150TDC CW barbotin + campana	A	2.081,00	↓
P105840		RC10-10-8, 12V, 1200W 100TDC CW solo barbotin	A	1.790,50	↓
 P105842		RC10-10-8, 12V, 1200W 100TDC CW barbotin + campana	A	1.928,50	↓
P105844		RC10-10-8, 12V, 1200W 150TDC CW solo barbotin	A	1.888,50	↓
P105846		RC10-10-8, 12V, 1200W 150TDC CW barbotin + campana	A	2.065,50	↓
P104756		Kit per sostituzione motore 1200W 48V	A	367,00	↓
		RC10-10 adatto per catena 10mm (3/8") e cima nylon 16mm (5/8")			
P102575	336	RC10-10, 12V, 1200W 100TDC CW solo barbotain	A	1.661,50	↓
P102576		RC10-10, 24V, 1200W 100TDC CW solo barbotain	A	1.661,50	↓
P102598		RC10-10, idraulico, 100TDC CW solo barbotain	A	2.010,00	↓
 P102577		RC10-10, 12V, 1200W 100TDC CW barbotain + campana	A	1.809,00	↓
P102578		RC10-10, 24V, 1200W 100TDC CW barbotain + campana	A	1.809,00	↓
P102599		RC10-10, idraulico, 100TDC CW barbotain + campana	A	2.158,00	↓
 P105438		RC10-10, 12V, 1200W 150TDC CW solo barbotin	A	2.016,50	↓
P105439		RC10-10, 24V, 1200W 150TDC CW solo barbotin	A	2.016,50	↓
P105440		RC10-10, idraulico, 150TDC CW solo barbotain	A	2.365,00	↓
P105441		RC10-10, 12V, 1200W 150TDC CW barbotain + campana	A	2.016,50	↓
P105442		RC10-10, 24V, 1200W 150TDC CW barbotain + campana	A	2.016,50	↓
P105443		RC10-10, idraulico, 150TDC CW barbotain + campana	A	2.365,00	↓
P104756		Kit per sostituzione motore 1200W 48V	A	367,00	↓
SALPANCORE VERTICALE RC12 per cima/catena o solo catena					
		RC12-10 adatto per catena 10mm (3/8") e cima nylon 16-20mm (5/8"-3/4")			
P104900	338	RC12-10, 12V, 1200W 90TDC CW solo barbotain	A	4.249,50	↓
P104901		RC12-10, 24V, 1200W 90TDC CW solo barbotain	A	4.249,50	↓
P104902		RC12-10, idraulico , 90TDC CW solo barbotain	A	4.598,00	↓
 P104909		RC12-10, 12V, 1200W 90TDC CW barbotain + campana	A	4.491,50	↓
P104910		RC12-10, 24V, 1200W 90TDC CW barbotain + campana	A	4.491,50	↓
P104911		RC12-10, idraulico , 90TDC CW barbotain + campana	A	4.840,00	↓
P104936		RC12-10, 12V, 1200W 190TDC CW solo barbotain	A	4.394,50	↓
P104937		RC12-10, 24V, 1200W 190TDC CW solo barbotain	A	4.394,50	↓
P104938		RC12-10, idraulico , 190TDC CW solo barbotain	A	4.743,00	↓
P104942		RC12-10, 12V, 1200W 190TDC CW barbotain + campana	A	4.636,50	↓
P104943		RC12-10, 24V, 1200W 190TDC CW barbotin + campana	A	4.636,50	↓
 P104944		RC12-10, idraulico, 190TDC CW barbotain + campana	A	4.985,00	↓
P104918		RC12-10, 12V, 1200W 90TDC ACW solo barbotain	A	4.249,50	↓
P104919		RC12-10, 24V, 1200W 90TDC ACW solo barbotain	A	4.249,50	↓
P104920		RC12-10, idraulico , 90TDC ACW solo barbotain	A	4.598,00	↓
P104927		RC12-10, 12V, 1200W 90TDC ACW barbotain + campana	A	4.491,50	↓
P104928		RC12-10, 24V, 1200W 90TDC ACW barbotain + campana	A	4.491,50	↓
P104929		RC12-10, idraulico , 90TDC ACW barbotain + campana	A	4.840,00	↓
P104948		RC12-10, 12V, 1200W 190TDC ACW barbotain + campana	A	4.636,50	↓
P104949		RC12-10, 24V, 1200W 190TDC ACW barbotain + campana	A	4.636,50	↓
P104950		RC12-10, 24V, 1200W 190TDC CW barbotain + campana	A	4.985,00	↓
P104756		Kit per sostituzione motore 1200W 48V	A	367,00	↓
		RC12-11 adatto per catena 11mm (7/16") e cima nylon 20mm (3/4")			
P104906	338	RC12-11, 12V, 1200W 90TDC CW solo barbotain	A	4.249,50	↓
P104907		RC12-11, 24V, 1200W 90TDC CW solo barbotain	A	4.249,50	↓
P104908		RC12-11, idraulico, 90TDC CW solo barbotain	A	4.598,00	↓
 P104915		RC12-11, 12V, 1200W 90TDC CW barbotain + campana	A	4.491,50	↓
P104916		RC12-11, 24V, 1200W 90TDC CW barbotain + campana	A	4.491,50	↓
P104917		RC12-11, idraulico, 90TDC CW barbotain + campana	A	4.840,00	↓
P104956		RC12-11, 12V, 1200W 190TDC CW solo barbotain	A	4.394,50	↓
P104957		RC12-11, 24V, 1200W 190TDC CW solo barbotain	A	4.394,50	↓
P104958		RC12-11, idraulico, 190TDC CW solo barbotain	A	4.743,00	↓
P104959		RC12-11, 12V, 1200W 190TDC CW barbotain + campana	A	4.636,50	↓
P104960		RC12-11, 24V, 1200W 190TDC CW barbotain + campana	A	4.636,50	↓
 P104961		RC12-11, idraulico, 190TDC CW barbotain + campana	A	4.985,00	↓
P104924		RC12-11, 12V, 1200W 90TDC ACW solo barbotain	A	4.249,50	↓
P104925		RC12-11, 24V, 1200W 90TDC ACW solo barbotain	A	4.249,50	↓
P104926		RC12-11, idraulico, 90TDC ACW solo barbotain	A	4.598,00	↓
P104933		RC12-11, 12V, 1200W 90TDC ACW barbotain + campana	A	4.491,50	↓
P104934		RC12-11, 24V, 1200W 90TDC ACW barbotain + campana	A	4.491,50	↓

Codice	Pagina	Descrizione	Tipo	Prezzo € I.V.A. Escl.	Prezzo Index	
P104935		RC12-11, idraulico, 90TDC ACW barbotain + campana	A	4.840,00	↓	
P104962		RC12-11, 12V, 1200W 190TDC ACW solo barbotain	A	4.394,50	↓	
P104963		RC12-11, 24V, 1200W 190TDC ACW solo barbotain	A	4.394,50	↓	
P104964		RC12-11, idraulico, 190TDC ACW solo barbotain	A	4.743,00	↓	
P104965		RC12-11, 12V, 1200W 190TDC ACW barbotain + campana	A	4.636,50	↓	
P104966		RC12-11, 24V, 1200W 190TDC ACW barbotain + campana	A	4.636,50	↓	
P104967		RC12-11, idraulico, 190TDC ACW barbotain + campana	A	4.985,00	↓	
P104756		Kit per sostituzione motore 1200W 48V	A	367,00	↓	
RC12-12 adatto per catena 12 mm (1/2") (38-40mm pitch) e cima nylon 20 mm (3/4")						
P104903	338	RC12-12, 12V, 1200W 90TDC CW solo barbotain	A	4.249,50	↓	
P104904		RC12-12, 24V, 1200W 90TDC CW solo barbotain	A	4.249,50	↓	
P104905		RC12-12, idraulico, 90TDC CW solo barbotain	A	4.598,00	↓	
P104912		RC12-12, 12V, 1200W 90TDC CW barbotain + campana	A	4.491,50	↓	
P104913		RC12-12, 24V, 1200W 90TDC CW barbotain + campana	A	4.491,50	↓	
P104914		RC12-12, idraulico, 90TDC CW barbotain + campana	A	4.840,00	↓	
P104939		RC12-12, 12V, 1200W 190TDC CW solo barbotain	A	4.394,50	↓	
P104940		RC12-12, 24V, 1200W 190TDC CW solo barbotain	A	4.394,50	↓	
P104941		RC12-12, idraulico, 190TDC CW solo barbotain	A	4.743,00	↓	
P104945		RC12-12, 12V, 1200W 190TDC CW barbotain + campana	A	4.636,50	↓	
P104946		RC12-12, 24V, 1200W 190TDC CW barbotain + campana	A	4.636,50	↓	
P104947		RC12-12, idraulico, 190TDC CW barbotain + campana	A	4.985,00	↓	
P104921		RC12-12, 12V, 1200W 90TDC ACW solo barbotain	A	4.249,50	↓	
P104922		RC12-12, 24V, 1200W 90TDC ACW solo barbotain	A	4.249,50	↓	
P104923		RC12-12, idraulico, 90TDC ACW solo barbotain	A	4.598,00	↓	
P104930		RC12-12, 12V, 1200W 90TDC ACW barbotain + campana	A	4.491,50	↓	
P104931		RC12-12, 24V, 1200W 90TDC ACW barbotain + campana	A	4.491,50	↓	
P104932		RC12-12, idraulico, 90TDC ACW barbotain + campana	A	4.840,00	↓	
P104951		RC12-12, 12V, 1200W 190TDC ACW barbotain + campana	A	4.636,50	↓	
P104952		RC12-12, 24V, 1200W 190TDC ACW barbotain + campana	A	4.636,50	↓	
P104953		RC12-12, idraulico, 190TDC ACW barbotain + campana	A	4.985,00	↓	
P104756		Kit per sostituzione motore 1200W 48V	A	367,00	↓	
RC12-13 adatto per catena 12-13 mm (36mm pitch) e cima nylon 20 mm (3/4")						
P104652	338	RC12-12, 12V, 13mm DIN766, 1200W 90TDC CW solo barbotin	A	4.249,50	↓	
P104653		RC12-12, 24V, 13mm DIN766, 1200W 90TDC CW solo barbotin	A	4.249,50	↓	
P104654		RC12-12, idraulico, 13mm DIN766, 90TDC CW solo barbotin	A	4.598,00	↓	
P104658		RC12-12, 12V, 13mm DIN766, 1200W 90TDC CW barbotin + campana	A	4.491,50	↓	
P104659		RC12-12, 24V, 13mm DIN766, 1200W 90TDC CW barbotin + campana	A	4.491,50	↓	
P104660		RC12-12, idraulico, 13mm DIN766, 90TDC CW barbotin + campana	A	4.840,00	↓	
P104664		RC12-12, 12V, 13mm DIN766, 1200W 190TDC CW solo barbotin	A	4.394,50	↓	
P104665		RC12-12, 24V, 13mm DIN766, 1200W 190TDC CW solo barbotin	A	4.394,50	↓	
P104666		RC12-12, idraulico, 13mm DIN766, 190TDC CW solo barbotin	A	4.743,00	↓	
P104670		RC12-12, 12V, 13mm DIN766, 1200W 190TDC CW barbotin + campana	A	4.636,50	↓	
P104671		RC12-12, 24V, 13mm DIN766, 1200W 190TDC CW barbotin + campana	A	4.636,50	↓	
P104672		RC12-12, idraulico, 13mm DIN766, 190TDC CW barbotin + campana	A	4.985,00	↓	
P104655		RC12-12, 12V, 13mm DIN766, 1200W 90TDC ACW solo barbotin	A	4.249,50	↓	
P104656		RC12-12, 24V, 13mm DIN766, 1200W 90TDC ACW solo barbotin	A	4.249,50	↓	
P104657		RC12-12, idraulico, 13mm DIN766, 90TDC ACW solo barbotin	A	4.598,00	↓	
P104661		RC12-12, 12V, 13mm DIN766, 1200W 90TDC ACW barbotin + campana	A	4.491,50	↓	
P104662		RC12-12, 24V, 13mm DIN766, 1200W 90TDC ACW barbotin + campana	A	4.491,50	↓	
P104663		RC12-12, idraulico, 13mm DIN766, 90TDC ACW barbotin + campana	A	4.840,00	↓	
P104667		RC12-12, 12V, 13mm DIN766, 1200W 190TDC ACW solo barbotin	A	4.394,50	↓	
P104668		RC12-12, 24V, 13mm DIN766, 1200W 190TDC ACW solo barbotin	A	4.394,50	↓	
P104669		RC12-12, idraulico, 13mm DIN766, 190TDC ACW solo barbotin	A	4.743,00	↓	
P104673		RC12-12, 12V, 13mm DIN766, 1200W 190TDC ACW barbotin + campana	A	4.636,50	↓	
P104674		RC12-12, 24V, 13mm DIN766, 1200W 190TDC ACW barbotin + campana	A	4.636,50	↓	
P104675		RC12-12, idraulico, 13mm DIN766, 190TDC ACW barbotin + campana	A	4.985,00	↓	
P104756		Kit per sostituzione motore 1200W 48V	A	367,00	↓	
SALPANCORE VERTICALE RC12-HD per cima/catena o solo catena						
RC12HD adatto per catena 10mm (3/8") e cima 16-20mm (5/8-3/4")						
P105402	340	RC12-HD, 10mm 24V, 2000W 100TDC CW solo barbotain	A	5.844,00	↓	
P105478		RC12-HD, 10mm 220/400V 50hz AC, 100TDC CW solo barbotain	A	5.988,50	↓	
P105410		RC12-HD, 10mm idraulico, 100TDC CW solo barbotain	A	5.844,00	↓	
P105454		RC12-HD, 10mm idraulico GT 120 bar, 100TDC CW solo barbotain	A	5.844,00	↓	
P105400		RC12-HD, 10mm 24V, 2000W 100TDC CW barbotain + campana	A	6.086,00	↓	

Codice	Pagina	Descrizione	Tipo	Prezzo € I.V.A. Escl.	Prezzo Index
 P105476		RC12-HD, 10mm 220/400V 50hz AC, 100TDC CW barbotain + catena	A	6.230,50	↓
P105408		RC12-HD, 10mm idraulico, 100TDC CW barbotain + campana	A	5.892,00	↓
P105452		RC12-HD, 10mm idraulico GT 120 bar, 100TDC CW barbotain + campana	A	6.616,50	↓
P105406		RC12-HD, 10mm 24V, 2000W 200TDC CW solo barbotain	A	5.988,50	↓
 P105482		RC12-HD, 10mm 220/400V 50hz AC, 200TDC CW solo barbotain	A	6.133,50	↓
P105414		RC12-HD, 10mm idraulico, 200TDC CW solo barbotain	A	5.796,00	↓
P105458		RC12-HD, 10mm idraulico GT 120 bar, 200TDC CW solo barbotain	A	6.519,50	↓
P105404		RC12-HD, 10mm 24V, 2000W 200TDC CW barbotain + campana	A	6.230,50	↓
P105480		RC12-HD, 10mm 220/400V 50hz AC, 200TDC CW barbotain + campana	A	6.375,50	↓
 P105412		RC12-HD, 10mm idraulico, 200TDC CW barbotain + campana	A	6.037,00	↓
P105456		RC12-HD, 10mm idraulico GT 120 bar, 200TDC CW barbotain + campana	A	6.761,50	↓
P105403		RC12-HD, 10mm 24V, 2000W 100TDC ACW solo barbotain	A	5.844,00	↓
P105479		RC12-HD, 10mm 220/400V 50hz AC, 100TDC ACW solo barbotain	A	5.988,50	↓
 P105411		RC12-HD, 10mm idraulico, 100TDC ACW solo barbotain	A	5.651,00	↓
P105455		RC12-HD, 10mm idraulico GT 120 bar, 100TDC ACW solo barbotain	A	6.375,50	↓
P105401		RC12-HD, 10mm 24V, 2000W 100TDC ACW barbotain + campana	A	6.086,00	↓
P105477		RC12-HD, 10mm 220/400V 50hz AC, 100TDC ACW barbotain + campana	A	6.230,50	↓
 P105409		RC12-HD, 10mm idraulico, 100TDC ACW barbotain + campana	A	5.892,00	↓
P105453		RC12-HD, 10mm idraulico GT 120 bar, 100TDC ACW barbotain + campana	A	6.616,50	↓
P105407		RC12-HD, 10mm 24V, 2000W 200TDC ACW solo barbotain	A	5.988,50	↓
 P105483		RC12-HD, 10mm 220/400V 50hz AC, 200TDC ACW solo barbotain	A	6.133,50	↓
P105415		RC12-HD, 10mm idraulico, 200TDC ACW solo barbotain	A	5.796,00	↓
P105459		RC12-HD, 10mm idraulico GT 120 bar, 200TDC ACW solo barbotain	A	6.519,50	↓
P105405		RC12-HD, 10mm 24V, 2000W 200TDC ACW barbotain + campana	A	6.230,50	↓
 P105481		RC12-HD, 10mm 220/400V 50hz AC, 200TDC ACW barbotain + campana	A	6.375,50	↓
P105413		RC12-HD, 10mm idraulico, 200TDC ACW barbotain + campana	A	6.037,00	↓
P105457		RC12-HD, 10mm idraulico GT 120 bar, 200TDC ACW barbotain + campana	A	6.761,50	↓
RC12HD adatto per catena 11mm (7/16" ISO) e cima 16-20mm (5/8-3/4")					
 P105418	340	RC12-HD, 11mm 24V, 2000W 100TDC CW solo barbotain	A	5.844,00	↓
P105486		RC12-HD, 11mm 220/400V 50hz AC, 100TDC CW solo barbotain	A	5.988,50	↓
P105426		RC12-HD, 11mm idraulico, 100TDC CW solo barbotain	A	5.651,00	↓
 P105462		RC12-HD, 11mm idraulico GT 120 bar, 100TDC CW solo barbotain	A	6.375,50	↓
P105416		RC12-HD, 11mm 24V, 2000W 100TDC CW barbotain + campana	A	6.086,00	↓
P105484		RC12-HD, 11mm 220/400V 50hz AC, 100TDC CW barbotain + campana	A	6.230,50	↓
P105424		RC12-HD, 11mm idraulico, 100TDC CW barbotain + campana	A	5.892,00	↓
 P105460		RC12-HD, 11mm idraulico GT 120 bar, 100TDC CW barbotain + campana	A	6.616,50	↓
P105422		RC12-HD, 11mm 24V, 2000W 200TDC CW solo barbotain	A	5.988,50	↓
P105490		RC12-HD, 11mm 220/400V 50hz AC, 200TDC CW solo barbotain	A	6.133,50	↓
P105430		RC12-HD, 11mm idraulico, 200TDC CW solo barbotain	A	5.796,00	↓
 P105466		RC12-HD, 11mm idraulico GT 120 bar, 200TDC CW solo barbotain	A	6.519,50	↓
P105420		RC12-HD, 11mm 24V, 2000W 200TDC CW barbotain + campana	A	6.230,50	↓
P105488		RC12-HD, 11mm 220/400V 50hz AC, 200TDC CW barbotain + campana	A	6.375,50	↓
P105428		RC12-HD, 11mm idraulico, 200TDC CW barbotain + campana	A	6.037,00	↓
 P105464		RC12-HD, 11mm idraulico GT 120 bar, 200TDC CW barbotain + catena	A	6.761,50	↓
P105419		RC12-HD, 11mm 24V, 2000W 100TDC ACW solo barbotain	A	5.844,00	↓
P105487		RC12-HD, 11mm 220/400V 50hz AC, 100TDC ACW solo barbotain	A	5.988,50	↓
P105427		RC12-HD, 11mm idraulico, 100TDC ACW solo barbotain	A	5.651,00	↓
 P105463		RC12-HD, 11mm idraulico GT 120 bar, 100TDC ACW solo barbotain	A	6.375,50	↓
P105417		RC12-HD, 11mm 24V, 2000W 100TDC ACW barbotain + campana	A	6.086,00	↓
P105485		RC12-HD, 11mm 220/400V 50hz AC, 100TDC ACW barbotain + campana	A	6.230,50	↓
P105425		RC12-HD, 11mm idraulico, 100TDC ACW barbotain + campana	A	5.892,00	↓
 P105461		RC12-HD, 11mm idraulico GT 120 bar, 100TDC ACW barbotain + campana	A	6.616,50	↓
P105423		RC12-HD, 11mm 24V, 2000W 200TDC ACW solo barbotain	A	5.988,50	↓
P105491		RC12-HD, 11mm 220/400V 50hz AC, 200TDC ACW solo barbotain	A	6.133,50	↓
P105431		RC12-HD, 11mm idraulico, 200TDC ACW solo barbotain	A	5.796,00	↓
 P105467		RC12-HD, 11mm idraulico GT 120 bar, 200TDC ACW solo barbotain	A	6.519,50	↓
P105421		RC12-HD, 11mm 24V, 2000W 200TDC ACW barbotain + campana	A	6.230,50	↓
P105489		RC12-HD, 11mm 220/400V 50hz AC, 200TDC ACW barbotain + campana	A	6.375,50	↓
P105429		RC12-HD, 11mm idraulico, 200TDC ACW barbotain + campana	A	6.037,00	↓
 P105465		RC12-HD, 11mm idraulico GT 120 bar, 200TDC ACW barbotain + campana	A	6.761,50	↓
RC12HD adatto per catena 12 mm (1/2") (38-40mm pitch) e cima nylon 20 mm (3/4")					
P104970	340	RC12-HD, 24V, 2000 100TDC CW solo barbotain	A	5.844,00	↓
P105494		RC12-HD, 12mm 220/400V 50hz AC, 100TDC CW solo barbotain	A	5.988,50	↓
P104991		RC12-HD, idraulico, 100TDC CW solo barbotain	A	5.651,00	↓
 P105470		RC12-HD, 12mm idraulico GT 120 bar, 100TDC CW solo barbotain	A	6.375,50	↓

Codice	Pagina	Descrizione	Tipo	Prezzo € I.V.A. Escl.	Prezzo Index	
P104968		RC12-HD, 24V, 2000 100TDC CW barbotain + campana	A	6.086,00	↓	
P105492		RC12-HD, 12mm 220/400V 50hz AC, 100TDC CW barbotain + campana	A	6.230,50	↓	
P104989		RC12-HD, idraulico, 100TDC CW barbotain + campana	A	5.892,00	↓	
P105468		RC12-HD, 12mm idraulico GT 120 bar, 100TDC CW barbotain + campana	A	6.616,50	↓	
P104974		RC12-HD, 24V, 2000 200TDC CW solo barbotain	A	5.988,50	↓	
P105498		RC12-HD, 12mm 220/400V 50hz AC, 200TDC CW solo barbotain	A	6.133,50	↓	
P104995		RC12-HD, idraulico, 200TDC CW solo barbotain	A	5.796,00	↓	
P105474		RC12-HD, 12mm idraulico GT 120 bar, 200TDC CW solo barbotain	A	6.519,50	↓	
P104972		RC12-HD, 24V, 2000 200TDC CW barbotain + campana	A	6.230,50	↓	
P105496		RC12-HD, 12mm 220/400V 50hz AC, 200TDC CW barbotain + campana	A	6.375,50	↓	
P104993		RC12-HD, idraulico, 200TDC CW barbotain + campana	A	6.037,00	↓	
P105472		RC12-HD, 12mm idraulico GT 120 bar, 200TDC CW barbotain + campana	A	6.761,50	↓	
P104971		RC12-HD, 24V, 2000 100TDC ACW solo barbotain	A	5.844,00	↓	
P105495		RC12-HD, 12mm 220/400V 50hz AC, 100TDC ACW solo barbotain	A	5.988,50	↓	
P104992		RC12-HD, idraulico, 100TDC ACW solo barbotain	A	5.651,00	↓	
P105471		RC12-HD, 12mm idraulico GT 120 bar, 100TDC ACW solo barbotain	A	6.375,50	↓	
P104969		RC12-HD, 24V, 2000 100TDC ACW barbotain + campana	A	6.086,00	↓	
P105493		RC12-HD, 12mm 220/400V 50hz AC, 100TDC ACW barbotain + campana	A	6.230,50	↓	
P104990		RC12-HD, idraulico, 100TDC ACW barbotain + campana	A	5.892,00	↓	
P105469		RC12-HD, 12mm idraulico GT 120 bar, 100TDC ACW barbotain + campana	A	6.616,50	↓	
P104975		RC12-HD, 24V, 2000 200TDC ACW solo barbotain	A	5.988,50	↓	
P105499		RC12-HD, 12mm 220/400V 50hz AC, 200TDC ACW solo barbotain	A	6.133,50	↓	
P104996		RC12-HD, idraulico, 200TDC ACW solo barbotain	A	5.796,00	↓	
P105475		RC12-HD, 12mm idraulico GT 120 bar, 200TDC ACW solo barbotain	A	6.519,50	↓	
P104973		RC12-HD, 24V, 2000 200TDC ACW barbotain + campana	A	6.230,50	↓	
P105497		RC12-HD, 12mm 220/400V 50hz AC, 200TDC ACW barbotain + campana	A	6.375,50	↓	
P104994		RC12-HD, idraulico, 200TDC ACW barbotain + campana	A	6.037,00	↓	
P105473		RC12-HD, 12mm idraulico GT 120 bar, 200TDC ACW barbotain + campana	A	6.761,50	↓	
RC12HD adatto per catena 12-13 mm (36mm pitch) e cima nylon 20 mm (3/4")						
P104676	340	RC12-HD, 13mm 24V, 2000W 100TDC CW solo barbotain	A	5.844,00		
P104682		RC12-HD, 13mm 220/400V 50Hz AC, 100TDC CW solo barbotain	A	5.988,50		
P104683		RC12-HD, 13mm 220V 60Hz AC, 100TDC CW solo barbotain	A	5.988,50		
P104677		RC12-HD, 13mm, idraulico 100TDC CW solo barbotain	A	5.651,00		
P104679		RC12-HD, 13mm idraulico GT 85bar, 100TDC CW solo barbotain	A	5.661,00		
P104678		RC12-HD, 13mm idraulico GT 120bar, 100TDC CW solo barbotain	A	6.375,50		
P104680		RC12-HD, 13mm idraulico GT 205bar, 100TDC CW solo barbotain	A	6.375,50		
P104692		RC12-HD, 13mm 24V, 2000W 100TDC CW barbotain + campana	A	6.086,00		
P105848		RC12-HD, 13mm 220/400V 50Hz AC, 100TDC CW barbotain + campana	A	6.230,50		
P105826		RC12-HD, 13mm 220V 60Hz AC, 100TDC CW barbotain + campana	A	6.230,50		
P104693		RC12-HD, 13mm idraulico 100TDC CW barbotain + campana	A	5.892,00		
P104695		RC12-HD, 13mm idraulico GT 85bar, 100TDC CW barbotain + campana	A	5.902,50		
P104694		RC12-HD, 13mm idraulico GT 120bar, 100TDC CW barbotain + campana	A	6.616,50		
P104696		RC12-HD, 13mm idraulico GT 205bar, 100TDC CW barbotain + campana	A	6.616,50		
P105856		RC12-HD, 13mm 24V, 2000W 200TDC CW solo barbotain	A	5.988,50		
P105862		RC12-HD, 13mm 220/400V 50Hz AC, 200TDC CW solo barbotain	A	6.133,50		
P105863		RC12-HD, 13mm 220V 60Hz AC, 200TDC CW solo barbotain	A	6.133,50		
P105857		RC12-HD, 13mm, idraulico 200TDC CW solo barbotain	A	5.796,00		
P105859		RC12-HD, 13mm idraulico GT 85bar, 200TDC CW solo barbotain	A	5.806,50		
P105858		RC12-HD, 13mm idraulico GT 120bar, 200TDC CW solo barbotain	A	6.519,50		
P105860		RC12-HD, 13mm idraulico GT 205bar, 200TDC CW barbotain + campana	A	6.519,50		
P105872		RC12-HD, 13mm 24V, 2000W 200TDC CW barbotain + campana	A	6.230,50		
P105878		RC12-HD, 13mm 220/400V 50Hz AC, 200TDC CW barbotain + campana	A	6.375,50		
P105828		RC12-HD, 13mm 220V 60Hz AC, 200TDC CW barbotain + campana	A	6.375,50		
P105873		RC12-HD, 13mm idraulico 200TDC CW barbotain + campana	A	6.037,00		
P105875		RC12-HD, 13mm idraulico GT 85bar, 200TDC CW barbotain + campana	A	6.047,50		
P105874		RC12-HD, 13mm idraulico GT 120bar, 200TDC CW barbotain + campana	A	6.761,50		
P105876		RC12-HD, 13mm idraulico GT 205bar, 200TDC CW barbotain + campana	A	6.761,50		
P104684		RC12-HD, 13mm 24V, 2000W 100TDC ACW Chainwheel Only	A	5.844,00		
P104690		RC12-HD, 13mm 220/400V 50Hz AC, 100TDC ACW solo barbotain	A	5.988,50		
P104691		RC12-HD, 13mm 220V 60Hz AC, 100TDC ACW solo barbotain	A	5.988,50		
P104685		RC12-HD, 13mm, idraulico 100TDC ACW solo barbotain	A	5.651,00		
P104687		RC12-HD, 13mm idraulico GT 85bar, 100TDC ACW solo barbotain	A	5.661,00		
P104686		RC12-HD, 13mm idraulico GT 120bar, 100TDC ACW solo barbotain	A	6.375,50		
P104688		RC12-HD, 13mm idraulico GT 205bar, 100TDC ACW solo barbotain	A	6.375,50		
P105849		RC12-HD, 13mm 24V, 2000W 100TDC ACW barbotain + campana	A	6.086,00		
P105855		RC12-HD, 13mm 220/400V 50Hz AC, 100TDC ACW barbotain + campana	A	6.230,50		

Codice	Pagina	Descrizione	Tipo	Prezzo € I.V.A. Escl.	Prezzo Index
 P105827		RC12-HD, 13mm 220V 60Hz AC, 100TDC ACW barbotain + campana	A	6.230,50	
P105850		RC12-HD, 13mm, idraulico 100TDC ACW barbotain + campana	A	5.892,00	
P105852		RC12-HD, 13mm idraulico GT 85bar, 100TDC ACW barbotain + campana	A	5.902,50	
P105851		RC12-HD, 13mm idraulico GT 120bar, 100TDC ACW barbotain + campana	A	6.616,50	
 P105853		RC12-HD, 13mm idraulico GT 205bar, 100TDC ACW barbotain + campana	A	6.616,50	
P105864		RC12-HD, 13mm 24V, 2000W 200TDC ACW solo barbotain	A	5.988,50	
P105870		RC12-HD, 13mm 220/400V 50Hz AC, 200TDC ACW solo barbotain	A	6.133,50	
P105871		RC12-HD, 13mm 220V 60Hz AC, 200TDC ACW solo barbotain	A	6.133,50	
P105865		RC12-HD, 13mm, idraulico 200TDC ACW solo barbotain	A	5.796,00	
P105867		RC12-HD, 13mm idraulico GT 85bar, 200TDC ACW solo barbotain	A	5.806,50	
P105866		RC12-HD, 13mm idraulico GT 120bar, 200TDC ACW solo barbotain	A	6.519,50	
P105879		RC12-HD, 13mm 24V, 2000W 200TDC ACW barbotain + campana	A	6.230,50	
P105898		RC12-HD, 13mm 220/400V 50Hz AC, 200TDC ACW barbotain + campana	A	6.375,50	
P105829		RC12-HD, 13mm 220V 60Hz AC, 200TDC ACW barbotain + campana	A	6.375,50	
P105880		RC12-HD, 13mm, idraulico 200TDC ACW barbotain + campana	A	6.037,00	
P105895		RC12-HD, 13mm idraulico GT 85bar, 200TDC ACW barbotain + campana	A	6.047,50	
P105894		RC12-HD, 13mm idraulico GT 120bar, 200TDC ACW barbotain + campana	A	6.761,50	
P105896		RC12-HD, 13mm idraulico GT 205bar, 200TDC ACW barbotain + campana	A	6.761,50	

TONNEGGIO VERTICALE ANCHORMAX PER CIMA


AnchorMax include comando a piede senza coperchio

P100461	357	Tonneggio AnchorMax, 12V, 500W, adatto per cima max. Ø 12 mm	A	734,00	↓
P102535		Tonneggio AnchorMax, 24V, 500W, adatto per cima max. Ø 12 mm	A	734,00	↓

TONNEGGI VERTICALE PER CIMA

I tonneggi indicati non includono alcun accessorio. Altri accessori elettrici devono essere ordinati a parte.

1000 VC adatto per cima d. massimo 14mm


 P102787	356	1000 VC, 12V, 1000W, 100TDC Capstan	A	1.458,00	↓
P102788		1000 VC, 24V, 1000W, 100TDC Capstan	A	1.458,00	↓
P102789		1000 VC, idraulico, 100TDC Capstan	A	1.632,00	↓
P102784		1000 VC, 12V, 1000W, 50TDC Capstan	A	1.506,00	↓
P102785		1000 VC, 24V, 1000W, 50TDC Capstan	A	1.506,00	↓
P102786		1000 VC, idraulico, 50TDC Capstan	A	1.680,50	↓
P102790		1000 VC, 12V, 1000W, 150TDC Capstan	A	1.506,00	↓
P102791		1000 VC, 24V, 1000W, 150TDC Capstan	A	1.506,00	↓
P102792		1000 VC, idraulico, 150TDC Capstan	A	1.680,50	↓

Nota: Salpancore VW vengono forniti con barbotain incluso. Specificare uno dei seguenti modelli in fase di ordine. Se non riuscite a trovare il corretto barbotain, consultate il nostro sito www.maxwellmarine.com


SALPANCORE VERTICALI PER CIMA/CATENA

I salpancore elettrici non includono alcun accessorio. I salpancore idraulici includono motore e riduttore. Altri accessori elettrici dovranno essere ordinati a parte.

VWRC10-8 adatto per catena 8mm (5/16") e cima nylon 14-16mm (9/16"-5/8")











 P102586	344	VWRC10-8, 12V, 1000W 100TDC barbotain + campana	A	1.651,00	↓
P102587		VWRC10-8, 24V, 1000W 100TDC barbotain + campana	A	1.651,00	↓
P102584		VWRC10-8, 12V, 1000W 100TDC solo barbotain	A	1.506,00	↓
P102585		VWRC10-8, 24V, 1000W 100TDC solo barbotain	A	1.506,00	↓
P105446		VWRC10-8, 12V, 1000W 150TDC barbotain + campana	A	1.777,00	↓
P105447		VWRC10-8, 24V, 1000W 150TDC barbotain + campana	A	1.777,00	↓
P105444		VWRC10-8, 12V, 1000W 150TDC solo barbotain	A	1.632,00	↓
P105445		VWRC10-8, 24V, 1000W 150TDC solo barbotain	A	1.632,00	↓























VWRC10-10 adatto per catena 10mm (3/8") e cima nylon 16mm (5/8")









 P102590	344	VWRC10-10, 12V, 1200W 100TDC barbotain + campana	A	1.584,00	↓
P102591		VWRC10-10, 24V, 1200W 100TDC barbotain + campana	A	1.584,00	↓
P102588		VWRC10-10, 12V, 1200W 100TDC solo barbotain	A	1.670,50	↓
P102589		VWRC10-10, 24V, 1200W 100TDC solo barbotain	A	1.670,50	↓
P105450		VWRC10-10, idraulico, 150TDC CW barbotain + campana	A	1.845,00	↓
P105451		VWRC10-10, 24V, 1200W 150TDC barbotain + campana	A	1.892,50	↓
P105448		VWRC10-10, 12V, 1200W 150TDC solo barbotain	A	1.709,50	↓
P105449		VWRC10-10, 24V, 1200W 150TDC solo barbotain	A	1.709,50	↓
P104756		Kit per sostituzione motore 1200W 48V	A	367,00	↓


















Codice	Pagina	Descrizione	Tipo	Prezzo € I.V.A. Escl.	Prezzo Index
		VWRC12-10 adatto per catena 10mm (3/8") e cima nylon 16-20mm (5/8-3/4")			
P106203	344	VWRC12-10, 12V, 1200W 90TDC CW solo barbotain	A	4.674,50	
P106205		VWRC12-10, 24V, 1200W 90TDC CW solo barbotain	A	4.674,50	
P106207		VWRC12-10, Hydraulic, 90TDC CW solo barbotain	A	5.100,00	
P106211		VWRC12-10, 24V, 1200W 90TDC CW barbotain + campana	A	4.940,50	
P106204		VWRC12-10, 12V, 1200W 90TDC ACW solo barbotain	A	4.674,50	
P106206		VWRC12-10, 24V, 1200W 90TDC ACW solo barbotain	A	4.674,50	
P106208		VWRC12-10, Hydraulic, 90TDC ACW solo barbotain	A	5.100,00	
P106212		VWRC12-10, 24V, 1200W 90TDC ACW barbotain + campana	A	4.940,50	
P104756		Kit per sostituzione motore 1200W 48V	A	367,00	↓
		VWRC12-11 adatto per catena 11 mm (7/16") e cima nylon 20mm (3/4")			
P106215	344	VWRC12-11, 12V, 1200W 90TDC CW solo barbotain	A	4.674,50	
P106217		VWRC12-11, 24V, 1200W 90TDC CW solo barbotain	A	4.674,50	
P106219		VWRC12-11, Hydraulic, 90TDC CW solo barbotain	A	5.100,00	
P106223		VWRC12-11, 24V, 1200W 90TDC CW barbotain + campana	A	4.940,50	
P106216		VWRC12-11, 12V, 1200W 90TDC ACW solo barbotain	A	4.674,50	
P106218		VWRC12-11, 24V, 1200W 90TDC ACW solo barbotain	A	4.674,50	
P106220		VWRC12-11, Hydraulic, 90TDC ACW solo barbotain	A	5.100,00	
P106224		VWRC12-11, 24V, 1200W 90TDC ACW barbotain + campana	A	4.940,50	
P104756		Kit per sostituzione motore 1200W 48V	A	367,00	↓
		VWRC12-12 adatto per catena 12 mm (1/2") (38-40mm pitch) e cima nylon 20mm (3/4")			
P106227	344	VWRC12-12, 12V, 1200W 90TDC CW solo barbotain	A	4.674,50	
P106229		VWRC12-12, 24V, 1200W 90TDC CW solo barbotain	A	4.674,50	
P106231		VWRC12-12, Hydraulic, 90TDC CW solo barbotain	A	5.100,00	
P106235		VWRC12-12, 24V, 1200W 90TDC CW barbotain + campana	A	4.940,50	
P106228		VWRC12-12, 12V, 1200W 90TDC ACW solo barbotain	A	4.674,50	
P106230		VWRC12-12, 24V, 1200W 90TDC ACW solo barbotain	A	4.674,50	
P106232		VWRC12-12, Hydraulic, 90TDC ACW solo barbotain	A	5.100,00	
P106236		VWRC12-12, 24V, 1200W 90TDC ACW barbotain + campana	A	4.940,50	
P104756		Kit per sostituzione motore 1200W 48V	A	367,00	↓
		VWRC12-13 adatto per catena 12-13 mm (36mm pitch) e cima nylon 20 mm (3/4")			
P106239	344	VWRC12-13, 12V, 1200W 90TDC CW solo barbotain	A	4.674,50	
P106241		VWRC12-13, 24V, 1200W 90TDC CW solo barbotain	A	4.674,50	
P106243		VWRC12-13, Hydraulic, 90TDC CW solo barbotain	A	5.100,00	
P106247		VWRC12-13, 24V, 1200W 90TDC CW barbotain + campana	A	4.940,50	
P106240		VWRC12-13, 12V, 1200W 90TDC ACW solo barbotain	A	4.674,50	
P106242		VWRC12-13, 24V, 1200W 90TDC ACW solo barbotain	A	4.674,50	
P106244		VWRC12-13, Hydraulic, 90TDC ACW solo barbotain	A	5.100,00	
P106248		VWRC12-13, 24V, 1200W 90TDC ACW barbotain + campana	A	4.940,50	
P104756		Kit per sostituzione motore 1200W 48V	A	367,00	↓
		VWRC12HD-10 adatto per catena 10mm (3/8") e cima nylon 16-20mm (5/8"-3/4")			
P106251	344	VWRC12HD-10, 24V, 2000W 100TDC CW solo barbotain	A	6.428,50	
P106255		VWRC12HD-10 220/400V 50Hz AC, 100TDC CW solo barbotain	A	6.587,00	
P106253		VWRC12HD-10, idraulico, 100TDC CW barbotain + campana	A	6.428,50	
P106252		VWRC12HD-10, 24V, 200W 100TDC ACW solo barbotain	A	6.428,50	
P106256		VWRC12HD-10 220/400V 50Hz AC, 100TDC ACW solo barbotain	A	6.587,00	
P106254		VWRC12HD-10, idraulico, 100TDC ACW solo barbotain	A	6.428,50	
		VWRC12HD adatto per catena 11mm (7/16") e cima nylon 20mm (3/4")			
P106257	344	VWRC12HD-11, 24V, 2000W 100TDC CW solo barbotain	A	6.428,50	
P106261		VWRC12HD-11 220/400V 50Hz AC, 100TDC CW solo barbotain	A	6.587,00	
P106259		VWRC12HD-11, idraulico, 100TDC CW solo barbotain	A	6.216,00	
P106258		VWRC12HD-11, 24V, 2000W 100TDC ACW solo barbotain	A	6.428,50	
P106262		VWRC12HD-11 220/400V 50Hz AC, 100TDC ACW solo barbotain	A	6.587,00	
P106260		VWRC12HD-11, idraulico, 100TDC ACW solo barbotain	A	6.216,00	
		VWRC12HD adatto per catena 12 mm (1/2") (38-40mm pitch) e cima nylon 20 mm (3/4")			
P106263	344	VWRC12HD-12, 24V, 2000W 100TDC CW solo barbotain	A	6.428,50	
P106267		VWRC12HD-12 220/400V 50Hz AC, 100TDC CW solo barbotain	A	6.587,00	
P106265		VWRC12HD-12, idraulico, 100TDC CW solo barbotain	A	6.216,00	
P106264		VWRC12HD-12, 24V, 2000W 100TDC ACW solo barbotain	A	6.428,50	























Codice	Pagina	Descrizione	Tipo	Prezzo € I.V.A. Escl.	Prezzo Index
 P106268		VWRC12HD-12 220/400V 50Hz AC, 100TDC ACW solo barbotain	A	6.587,00	
P106266		VWRC12HD-12, idraulico, 100TDC ACW solo barbotain	A	6.216,00	
VWRC12HD-13 adatto per catena 12-13 mm (36mm pitch) e cima nylon 20 mm (3/4")					
 P106269	344	VWRC12HD-13, 24V, 2000W 100TDC CW solo barbotain	A	6.428,50	
P106273		VWRC12HD-13 220/400V 50Hz AC, 100TDC CW solo barbotain	A	6.587,00	
P106271		VWRC12HD-13, idraulico, 100TDC CW solo barbotain	A	6.216,00	
P106270		VWRC12HD-13, 24V, 2000W 100TDC ACW solo barbotain	A	6.428,50	
 P106274		VWRC12HD-13 220/400V 50Hz AC, 100TDC ACW solo barbotain	A	6.587,00	
P106272		VWRC12HD-13, idraulico, 100TDC ACW solo barbotain	A	6.216,00	
SALPANCORE VERTICALI PER SOLO CIMA					
I salpancore elettrici non includono alcun accessorio. I salpancore idraulici includono motore e riduttore. Altri accessori elettrici dovranno essere ordinati a parte.					
1000 VW adatto per catena 6-8mm (barbotain da scegliere separatamente)					
 P102769	342	1000 VW, 12V, 1000W, 100TDC barbotain + campana	A	2.493,00	↓
P102770		1000 VW, 24V, 1000W, 100TDC barbotain + campana	A	2.493,00	↓
P102771		1000 VW, idraulico , 100TDC barbotain + campana	A	2.842,00	↓
P102766		1000 VW, 12V, 1000W, 50TDC barbotain + campana	A	2.493,00	↓
P102767		1000 VW, 24V, 1000W, 50TDC barbotain + campana	A	2.493,00	↓
 P102768		1000 VW, idraulico , 50TDC barbotain + campana	A	2.842,00	↓
P102772		1000 VW, 12V, 1000W, 150TDC barbotain + campana	A	2.493,00	↓
P102773		1000 VW, 24V, 1000W, 150TDC barbotain + campana	A	2.493,00	↓
P102774		1000 VW, idraulico , 150TDC barbotain + campana	A	2.842,00	↓
1000 VWLP adatto per catena 6-8mm (barbotain da scegliere separatamente)					
 P100438	342	1000 VWLP, 12V, 1000W, 100TDC solo barbotin	A	2.343,50	↓
P100439		1000 VWLP, 24V, 1000W, 100TDC solo barbotin	A	2.343,50	↓
 P100440		1000 VWLP, idraulico , 100TDC solo barbotin	A	2.692,00	↓
P100435		1000 VWLP, 12V, 1000W, 50TDC solo barbotin	A	2.393,50	↓
P100436		1000 VWLP, 24V, 1000W, 50TDC solo barbotin	A	2.393,50	↓
P100437		1000 VWLP, idraulico , 50TDC solo barbotin	A	2.742,00	↓
P100441		1000 VWLP, 12V, 1000W, 150TDC solo barbotin	A	2.393,50	↓
P100442		1000 VWLP, 24V, 1000W, 150TDC solo barbotin	A	2.393,50	↓
P100443		1000 VWLP, idraulico , 150TDC solo barbotin	A	2.742,00	↓
1500 VW adatto per catena 6-10mm (barbotain da scegliere separatamente)					
 P102778	342	1500 VW, 12V, 1200W, 100TDC barbotin + campana	A	2.444,00	↓
P102779		1500 VW, 24V, 1200W, 100TDC barbotin + campana	A	2.444,00	↓
P102780		1500 VW, idraulico , 100TDC barbotin + campana	A	2.792,50	↓
P102775		1500 VW, 12V, 1200W, 50TDC barbotin + campana	A	2.493,00	↓
P102776		1500 VW, 24V, 1200W, 50TDC barbotin + campana	A	2.493,00	↓
P102777		1500 VW, idraulico , 50TDC barbotin + campana	A	2.842,00	↓
P102781		1500 VW, 12V, 1200W, 150TDC barbotin + campana	A	3.091,50	↓
P102782		1500 VW, 24V, 1200W, 150TDC barbotin + campana	A	3.091,50	↓
P102783		1500 VW, idraulico , 150TDC barbotin + campana	A	3.440,50	↓
P104756		Kit per sostituzione motore 1200W 48V	A	367,00	↓
1500 VWLP adatto per catena 6-10mm (barbotain da scegliere separatamente)					
 P100447	342	1500 VWLP, 12V, 1200W, 100TDC solo barbotain	A	2.194,00	↓
P100448		1500 VWLP, 24V, 1200W, 100TDC solo barbotain	A	2.194,00	↓
P100449		1500 VWLP, idraulico , 100TDC solo barbotain	A	2.542,50	↓
P100444		1500 VWLP, 12V, 1200W, 50TDC solo barbotain	A	2.493,00	↓
P100445		1500 VWLP, 24V, 1200W, 50TDC solo barbotain	A	2.493,00	↓
P100446		1500 VWLP, idraulico , 50TDC solo barbotain	A	2.842,00	↓
P100450		1000 VWLP, idraulico, 150TDC solo barbotain	A	2.493,00	↓
P100451		1500 VWLP, 24V, 1200W, 150TDC solo barbotain	A	2.493,00	↓
P100452		1500 VWLP, idraulico , 150TDC solo barbotain	A	2.842,00	↓
P104756		Kit per sostituzione motore 1200W 48V	A	367,00	↓
2500 VW adatto per catena 9-11mm (barbotain da scegliere separatamente)					
 P105013	342	2500 VW, 12V, 1200W, 85TDC barbotain + campana	A	4.139,00	↓
P105014		2500 VW, 24V, 1200W, 85TDC barbotain + campana	A	4.139,00	↓
P105015		2500 VW, idraulico , 85TDC barbotain + campana	A	4.487,50	↓
P105016		2500 VW, 12V, 1200W, 185TDC barbotain + campana	A	4.288,50	↓

















Codice	Pagina	Descrizione	Tipo	Prezzo € I.V.A. Escl.	Prezzo Index	
P105017		2500 VW, 24V, 1200W, 185TDC barbotain + campana	A	4.288,50	↓	
P105018		2500 VW, idraulico , 185TDC barbotain + campana	A	4.637,50	↓	
P104756		Kit per sostituzione motore 1200W 48V	A	367,00	↓	
3500 VW adatto per catena 8-13mm (barbotain da scegliere separatamente)						
P105882	342	3500 VW, 12V, 1200W, 85TDC barbotin + campana	A	5.535,50	↓	
P105881		3500 VW, 24V, 1200W, 85TDC barbotin + campana	A	5.535,50	↓	
P105883		3500 VW, idraulico , 85TDC barbotin + campana	A	5.884,00	↓	
P105884		3500 VWLP, 24V, 1200W, 85TDC solo barbotin	A	5.586,00	↓	
P104756		Kit per sostituzione motore 1200W 48V	A	367,00	↓	
SALPANCORE VERTICALI SOLO PER CATENA						
I salpancore elettrici includono solenoide reversibile. Altri accessori dovranno essere ordinati a parte						
1000 VWC adatto per catena 6-8mm (barbotain da scegliere separatamente)						
P102717	346	1000 VWC, 12V, 1000W, 100TDC CW barbotain + campana	A	3.241,50	↓	
P102718		1000 VWC, 24V, 1000W, 100TDC CW barbotain + campana	A	3.241,50	↓	
P102721		1000 VWC, idraulico , 100TDC CW barbotain + campana	A	3.540,50	↓	
P102760		1000 VWC, 12V, 1000W, 50TDC CW barbotain + campana	A	3.091,50	↓	
P102761		1000 VWC, 24V, 1000W, 50TDC CW barbotain + campana	A	3.091,50	↓	
P102762		1000 VWC, idraulico, 50TDC CW barbotain + campana	A	3.540,50	↓	
P102719		1000 VWC, 12V, 1000W, 150TDC CW barbotain + campana	A	3.091,50	↓	
P102720		1000 VWC, 24V, 1000W, 150TDC CW barbotain + campana	A	3.091,50	↓	
P102722		1000 VWC, idraulico, 150TDC CW barbotain + campana	A	3.540,50	↓	
1000 VWCLP adatto per catena 6-8mm (barbotain da scegliere separatamente)						
P100420	346	1000 VWCLP, 12V, 1000W, 100TDC CW solo barbotain	A	3.191,50	↓	
P100421		1000 VWCLP, 24V, 1000W, 100TDC CW solo barbotain	A	3.191,50	↓	
P100422		1000 VWCLP, idraulico, 100TDC CW solo barbotain	A	3.540,50	↓	
P100417		1000 VWCLP, 12V, 1000W, 50TDC CW solo barbotain	A	3.191,50	↓	
P100418		1000 VWCLP, 24V, 1000W, 50TDC CW solo barbotain	A	3.191,50	↓	
P100419		1000 VWCLP, idraulico, 50TDC CW solo barbotain	A	3.591,00	↓	
P100423		1000 VWCLP, 12V, 1000W, 150TDC CW solo barbotain	A	3.191,50	↓	
P100424		1000 VWCLP, 24V, 1000W, 150TDC CW solo barbotain	A	3.191,50	↓	
P100425		1000 VWCLP, idraulico, 150TDC CW solo barbotain	A	3.540,50	↓	
1500 VWC adatto per catena 6-10mm (barbotain da scegliere separatamente)						
P102723	346	1500 VWC, 12V, 1200W, 100TDC CW barbotain + campana	A	3.441,00	↓	
P102724		1500 VWC, 24V, 1200W, 100TDC CW barbotain + campana	A	3.441,00	↓	
P102725		1500 VWC, idraulico, 100TDC CW barbotain + campana	A	3.591,00	↓	
P102754		1500 VWC, 12V, 1200W, 50TDC CW barbotain + campana	A	3.241,50	↓	
P102755		1500 VWC, 24V, 1200W, 50TDC CW barbotain + campana	A	3.241,50	↓	
P102756		1500 VWC, idraulico, 50TDC CW barbotain + campana	A	3.640,50	↓	
P102726		1500 VWC, 12V, 1200W, 150TDC CW barbotain + campana	A	3.241,50	↓	
P102727		1500 VWC, 24V, 1200W, 150TDC CW barbotain + campana	A	3.241,50	↓	
P102728		1500 VWC, idraulico, 150TDC CW barbotain + campana	A	3.640,50	↓	
P104756		Kit per sostituzione motore 1200W 48V	A	367,00	↓	
1500 VWCLP adatto per catena 6-10mm (barbotain da scegliere separatamente)						
P100429	346	1500 VWCLP, 12V, 1200W, 100TDC CW solo barbotain	A	2.692,50	↓	
P100430		1500 VWCLP, 24V, 1200W, 100TDC CW solo barbotin	A	2.692,50	↓	
P100431		1500 VWCLP, idraulico, 100TDC CW solo barbotin	A	5.286,00	↓	
P100426		1500 VWCLP, 12V, 1200W, 50TDC CW solo barbotain	A	3.291,00	↓	
P100427		1500 VWCLP, 24V, 1200W, 50TDC CW solo barbotain	A	3.291,00	↓	
P100428		1500 VWCLP, idraulico, 50TDC CW solo barbotain	A	3.740,00	↓	
P100432		1500 VWCLP, 12V, 1200W, 150TDC CW solo barbotin	A	3.441,00	↓	
P100433		1500 VWCLP, 24V, 1200W, 150TDC CW solo barbotin	A	3.441,00	↓	
P100434		1500 VWCLP, idraulico, 150TDC CW solo barbotin	A	3.740,00	↓	
P104756		Kit per sostituzione motore 1200W 48V	A	367,00	↓	
2500 VWC adatto per catena 9-11mm (barbotain da scegliere separatamente)						
P105019	346	2500 VWC, 12V, 1200W, 85TDC CW barbotain + campana	A	5.086,50	↓	
P105020		2500 VWC, 24V, 1200W, 85TDC CW barbotain + campana	A	5.086,50	↓	
P105021		2500 VWC, idraulico, 85TDC CW barbotain + campana	A	5.401,50	↓	
P105022		2500 VWC, 12V, 1200W, 85TDC ACW barbotain + campana	A	4.987,00	↓	
P105023		2500 VWC, 24V, 1200W, 85TDC ACW barbotain + campana	A	4.987,00	↓	
P105024		2500 VWC, idraulico, 85TDC ACW barbotain + campana	A	6.483,00	↓	











Codice	Pagina	Descrizione	Tipo	Prezzo € I.V.A. Escl.	Prezzo Index
 P105025		2500 VWC, 12V, 1200W, 185TDC CW barbotain + campana	A	5.686,00	↓
P105026		2500 VWC, 24V, 1200W, 185TDC CW barbotain + campana	A	5.686,00	↓
P105027		2500 VWC, idraulico, 185TDC CW barbotain + campana	A	5.535,50	↓
P104756		Kit per sostituzione motore 1200W 48V	A	367,00	↓
		2500 VWCLP adatto per catena 9-11mm (barbotain da scegliere separatamente)			
P105028	346	2500 VWCLP, 12V, 1200W, 85TDC CW solo barbotain	A	4.737,00	↓
P104646		2500 VWCLP, 12V, 1200W, 85TDC ACW solo barbotain	A	4.737,00	↓
P105029		2500 VWCLP, 24V, 1200W, 85TDC CW solo barbotain	A	4.737,00	↓
P104647		2500 VWCLP, 24V, 1200W, 85TDC ACW solo barbotain	A	4.737,00	↓
P105030		2500 VWCLP, idraulico, 85TDC CW solo barbotain	A	6.682,50	↓
P105031		2500 VWCLP, 12V, 1200W, 185TDC CW solo barbotain	A	4.638,50	↓
P105032		2500 VWCLP, 24V, 1200W, 185TDC CW solo barbotain	A	4.638,50	↓
P105033		2500 VWCLP, idraulico, 185TDC CW solo barbotain	A	5.136,00	↓
P104756		Kit per sostituzione motore 1200W 48V	A	367,00	↓
		3500 VWC adatto per catena 8-13mm (barbotain da scegliere separatamente)			
P105108	346	3500 VWC, 12V, 1200W, 100TDC CW barbotain + campana	A	4.488,00	↓
P105111		3500 VWC, 24V, 1200W, 100TDC CW barbotain + campana	A	4.488,00	↓
P105113		3500 VWC, idraulico, 100TDC CW barbotain + campana	A	4.837,00	↓
P105109		3500 VWC, 12V, 1200W, 100TDC ACW barbotain + campana	A	4.936,50	↓
P105112		3500 VWC, 24V, 1200W, 100TDC ACW barbotain + campana	A	4.936,50	↓
P105114		3500 VWC, idraulico, 100TDC ACW barbotain + campana	A	5.285,00	↓
P105115		3500 VWC, 12V, 1200W, 200TDC CW barbotain + campana	A	5.036,50	↓
P105117		3500 VWC, 24V, 1200W, 200TDC CW barbotain + campana	A	5.036,50	↓
P105119		3500 VWC, idraulico, 200TDC CW barbotain + campana	A	5.385,00	↓
P105116		3500 VWC, 12V, 1200W, 200TDC ACW barbotain + campana	A	4.987,00	↓
P105118		3500 VWC, 24V, 1200W, 200TDC ACW barbotain + campana	A	4.987,00	↓
P105120		3500 VWC, idraulico, 200TDC ACW barbotain + campana	A	5.335,50	↓
P104756		Kit per sostituzione motore 1200W 48V	A	367,00	↓
		3500 VWCLP adatto per catena 8-13mm (barbotain da scegliere separatamente)			
P105127	346	3500 VWCLP, 12V, 1200W, 100TDC CW solo barbotain	A	4.189,00	↓
P105129		3500 VWCLP, 24V, 1200W, 100TDC CW solo barbotain	A	4.189,00	↓
P105134		3500 VWCLP, idraulico, 100TDC CW solo barbotain	A	4.537,50	↓
P105128		3500 VWCLP, 12V, 1200W, 100TDC ACW solo barbotain	A	4.439,00	↓
P105130		3500 VWCLP, 24V, 1200W, 100TDC ACW solo barbotain	A	4.439,00	↓
P105135		3500 VWCLP, idraulico, 100TDC ACW solo barbotain	A	4.787,50	↓
P105136		3500 VWCLP, 12V, 1200W, 200TDC CW solo barbotain	A	4.887,00	↓
P105138		3500 VWCLP, 24V, 1200W, 200TDC CW solo barbotain	A	4.887,00	↓
P105140		3500 VWCLP, idraulico, 200TDC CW solo barbotain	A	5.236,00	↓
P105141		3500 VWCLP, idraulico, 200TDC ACW solo barbotain	A	5.236,00	↓
P104756		Kit per sostituzione motore 1200W 48V	A	367,00	↓
		3500 VWC adatto per catena 8-13mm (barbotain da scegliere separatamente)			
P105121	346	3500 VWC, 12V, 1200W, 100TDC CW Band Brake barbotain + campana	A	5.984,00	
P105123		3500 VWC, 24V, 1200W, 100TDC CW Band Brake barbotain + campana	A	5.984,00	
P105125		3500 VWC, idraulico, 100TDC CW Band Brake barbotain + campana	A	6.332,50	↓
P105122		3500 VWC, 12V, 1200W, 100TDC ACW Band Brake barbotain + campana	A	5.984,00	↓
P105124		3500 VWC, 24V, 1200W, 100TDC ACW Band Brake barbotain + campana	A	5.984,00	↓
P105126		3500 VWC, idraulico, 100TDC ACW Band Brake barbotain + campana	A	6.332,50	↓
P104756		Kit per sostituzione motore 1200W 48V	A	367,00	↓
		Nota: Salpancore VWC/VWCLP vengono forniti con barbotain incluso. Specificare uno dei seguenti modelli in fase di ordine. Se non riuscite a trovare il corretto barbotain, consultate il nostro sito www.maxwellmarine.com			
		TDC= spessore totale ponte			
		CW= versione destra, recupero ancora destra			
		ACW= versione sinistra, recupero ancora sinistra			
SERIE HRC					
SALPANCORE ORIZZONTALE HRC6 E HRC8 CATENA E CIMA/CATENA					
I salpancore elettrici includono motore, riduttore e solenoide reversibile. I salpancore idraulici includono motore e riduttore. Altri accessori elettrici dovranno essere ordinati a parte.					
 P102820	348	HRCFF6, 12V, 600W	A	1.154,00	↓
P102822		HRCFF7, 12V, 600W	A	1.154,00	↓
P102825		HRCFF8, 12V, 600W	A	1.259,00	↓
P102826		HRCFF8, 24V, 600W	A	1.259,00	↓

Codice	Pagina	Descrizione	Tipo	Prezzo € I.V.A. Escl.	Prezzo Index	
SALPANCORE ORIZZONTALE HRC10 CATENA E CIMA/CATENA						
HRC10-8 adatto per catena 8mm (5/16") e cima nylon 14-16mm (9/16"-5/8")						
P100240	350	HRC10-8, 12V, 1000W, SCW/SD (sinistro)	A	1.815,50	↓	
P100241		HRC10-8, 24V, 1000W, SCW/SD (sinistro)	A	1.815,50	↓	
P100244		HRC10-8, idraulico, SCW/SD (sinistro)	A	2.164,00	↓	
P100246		HRC10-8, 12V, 1000W, SCW	A	1.767,50	↓	
P100247		HRC10-8, 24V, 1000W, SCW	A	1.767,50	↓	
P100250		HRC10-8, idraulico, SCW	A	2.116,50	↓	
HRC10-10 adatto per catena 10mm (3/8") e cima nylon 16mm (5/8")						
P100242	350	HRC10-10, 12V, 1200W, SCW/SD (sinistro)	A	2.028,00	↓	
P100243		HRC10-10, 24V, 1200W, SCW/SD (sinistro)	A	2.028,00	↓	
P100245		HRC10-10, idraulico, SCW/SD (sinistro)	A	2.376,50	↓	
P100248		HRC10-10, 12V, 1200W, SCW	A	1.825,00	↓	
P100249		HRC10-10, 24V, 1200W, SCW	A	1.825,00	↓	
P100251		HRC10-10, idraulico, SCW	A	2.173,50	↓	
P104756		Kit per sostituzione motore 1200W 48V	A	367,00	↓	
SERIE HWC						
SALPANCORE ORIZZONTALE SOLO PER CATENA						
I salpancore elettrici non includono alcun accessorio. Altri accessori elettrici dovranno essere ordinati a parte.						
2500 HWC adatto per catena 8-11mm (barbotain da scegliere separatamente)						
P105048	352	2500 HWC, 12V, 1200W, SCW/SD (sinistro)	A	6.434,00	↓	
P105049		2500 HWC, 24V, 1200W, SCW/SD (sinistro)	A	6.434,00	↓	
P105050		2500 HWC, idraulico, SCW/SD (sinistro)	A	6.782,50	↓	
P105045		2500 HWC, 12V, 1200W, SCW/SD (destra)	A	6.083,50	↓	
P105046		2500 HWC, 24V, 1200W, SCW/SD (destra)	A	6.083,50	↓	
P105047		2500 HWC, idraulico, SCW/SD (destra)	A	6.432,50	↓	
P105037		2500 HWC, 12V, 1200W, DCW/SD (sinistro)	A	6.931,50	↓	
P105038		2500 HWC, 24V, 1200W, DCW/SD (sinistro)	A	6.931,50	↓	
P105039		2500 HWC, idraulico, DCW/SD (sinistro)	A	7.280,00	↓	
P105040		2500 HWC, 12V, 1200W, DCW/SD (destra)	A	7.131,00	↓	
P105051		2500 HWC, 24V, 1200W, DCW/SD(Stbd)	A	7.131,00	↓	
P105041		2500 HWC, idraulico, DCW/SD (destra)	A	7.479,50	↓	
P105042		2500 HWC, 12V, 1200W, DCW	A	7.779,50	↓	
P105043		2500 HWC, 24V, 1200W, DCW	A	7.779,50	↓	
P105044		2500 HWC, idraulico, DCW	A	8.128,00	↓	
P105034		2500 HWC, 12V, 1200W, DCW/DD	A	8.078,50	↓	
P105035		2500 HWC, 24V, 1200W, DCW/DD	A	8.078,50	↓	
P105036		2500 HWC, idraulico, DCW/DD	A	8.427,50	↓	
P104756		Kit per sostituzione motore 1200W 48V	A	367,00	↓	
3500 HWC adatto per catena 8-13mm (barbotain da scegliere separatamente)						
P13093	352	3500 HWC, 12V, 1200W, SCW/SD (sinistro)	A	7.031,50	↓	
P13094		3500 HWC, 24V, 1200W, SCW/SD (sinistro)	A	7.031,50	↓	
P14292		3500 HWC, idraulico, SCW/SD (sinistro)	A	7.380,00	↓	
P14586		3500 HWC, idraulico, SCW/DD	A	7.695,00	↓	
P100217		3500 HWC, 12V, 1200W, DCW/SD (sinistro)	A	7.779,50	↓	
P100224		3500 HWC, 24V, 1200W, DCW/SD (sinistro)	A	7.779,50	↓	
P103036		3500 HWC, idraulico, DCW/SD (sinistro)	A	8.128,00	↓	
P13089		3500 HWC, 12V, 1200W, DCW	A	8.029,50	↓	
P13090		3500 HWC, 24V, 1200W, DCW	A	8.029,50	↓	
P100218		3500 HWC, idraulico, DCW	A	8.378,00	↓	
P13097		3500 HWC, 12V, 1200W, DCW/DD	A	8.239,50	↓	
P13098		3500 HWC, 24V, 1200W, DCW/DD	A	8.239,50	↓	
P14295		3500 HWC, idraulico, DCW/DD	A	8.554,50	↓	
P104756		Kit per sostituzione motore 1200W 48V	A	367,00	↓	
3500 HWVC adatto per catena 8-13mm (barbotain da scegliere separatamente)						
P13150	352	3500 HWVC, 12V, 1200W, SCW/SD VC	A	13.666,00	↓	
P13151		3500 HWVC, 24V, 1200W, SCW/SD VC	A	13.666,00	↓	
P13101		3500 HWVC, 12V, 1200W, DCW VC	A	14.563,00	↓	
P13102		3500 HWVC, 24V, 1200W, DCW VC	A	14.563,00	↓	
P14289		3500 HWVC, idraulico, DCW VC	A	14.911,50	↓	
P100229		3500 HWVC, 12V, 1200W, DCW/DD VC	A	14.962,00	↓	
P100230		3500 HWVC, 24V, 1200W, DCW/DD VC	A	14.962,00	↓	

Codice	Pagina	Descrizione	Tipo	Prezzo € I.V.A. Escl.	Prezzo Index
 P100223		3500 HWVC, idraulico, DCW/DD VC	A	15.310,50	↓
P104756		Kit per sostituzione motore 1200W 48V	A	367,00	↓
GAMMA TASMAN					
TASMAN 6 & 8					
 P102872	354	TASMAN 8-8, 12V ,1000W Incl. 100m cima 8mm & 10m catena 8mm	A	1.603,00	↓
P102873		TASMAN 8-8, 24V ,1000W Incl. 100m cima 8mm & 10m catena 8mm	A	1.603,00	↓
P102874		TASMAN 8-6, 12V ,1000W Incl. 150m cima 6mm & 10m catena 6mm	A	1.603,00	↓
P102875		TASMAN 8-6, 24V ,1000W Incl. 150m cima 6mm & 10m catena 6mm	A	1.603,00	↓
P102876		TASMAN 6-6, 12V ,1000W Incl. 70m cima 6mm & 10m catena 6mm	A	1.322,50	↓
P102877		TASMAN 6-6, 24V ,1000W Incl. 70m cima 6mm & 10m catena 6mm	A	1.322,50	↓
P102878		TASMAN 6-4, 12V ,1000W Incl. 100m cima 4mm & 10m catena 6mm	A	1.322,50	↓
P102879		TASMAN 6-4, 24V ,1000W Incl. 100m cima 4mm & 10m catena 6mm	A	1.322,50	↓
COMANDI					
P102938	359	Pannello a distanza Up/Down (12/24 V) a Joystick	C	29,00	↓
P102983		Pannello a distanza Up/Down (12/24 V) a pulsanti	C	187,50	↓
P19001	360	Comando a piede, bordo cromato, senza copertura, Ø 108mm, alt. 20mm, prof. 49mm	C	56,00	↓
P19006		Comando a piede con copertura (Nero), Ø 104mm, alt. 21mm, prof. 47mm	C	53,50	↓
P19007		Comando a piede con copertura (Bianco), Ø 104mm, alt. 21mm, prof. 47mm	C	53,50	↓
P19008		Comando a piede , bordo plastica (Nero), senza copertura, Ø 108mm, alt. 20mm, prof. 49mm	C	53,50	↓
P100735		Comando a piede con copertura (Acciaio inox), Ø 108mm, alt. 20mm, prof. 49mm	C	107,50	↓
P104809		Comando a piede compatto con copertura (Bianco), 5 Amp, necessario solenoide, Ø 65mm, alt. 22 mm	C	59,00	↓
P104810		Comando a piede compatto con copertura (Nero), 5 Amp, necessario solenoide, Ø 65mm, alt. 22 mm	C	59,00	↓
Si raccomanda di collegare tutti gli accessori elettrici tramite un solenoide					
SP5102	360	Solenoide reversibile 12V (HRC, RC6 e RC8-6)	C	163,50	↓
SP5103		Solenoide reversibile 24V (HRC, RC6 e RC8-6)	C	163,50	↓
SP5104		Solenoide reversibile 12V (RC8-8, RC10, RC12, serie 1000 - 3500)	C	171,00	↓
SP5105		Solenoide reversibile 24V (RC8-8, RC10, RC12, serie 1000 - 3500)	C	171,00	↓
SP5107		Solenoide reversibile 24V (RC12 HD 2kw DC)	C	164,00	↓
SP1393		Solenoide singola direzione 12V (tonneggi)	C	101,50	↓
SP1394		Solenoide singola direzione 24V (tonneggi)	C	101,50	↓
P100789		40 Amp 12V/24V Pannello staccabatterie	C	100,00	↓
P102903		70 Amp 12V/24V Pannello staccabatterie	C	100,00	↓
P100790		80 Amp 12V/24V Pannello staccabatterie	C	100,00	↓
P100791		135 Amp 12V/24V Pannello staccabatterie	C	100,00	↓
P105568		40 Amp 48 V Circuit Breaker/Isolator Panel	C	91,50	↓
1500 RVC Tonneggi retrattile					
P100386	358	1500 RVC 12V DC	A	A richiesta	
P100385		1500 RVC 24V DC	A	A richiesta	
P100387		1500 RVC Hyd versione idraulica	A	A richiesta	
2500 RVC Tonneggi retrattile					
P100364	358	2500 RVC 12V Verricello retrattile	A	A richiesta	
P100365		2500 RVC 24V Verricello retrattile	A	A richiesta	
P100366		2500 RVC Hyd Retractable Capstan verricello retrattile versione idraulica	A	A richiesta	
CONTACATENA AUTOANCHOR					
P102939	361	AA150 indicatore contacatena	C	366,50	↓
P102944		AA560 pannello indicatore contacatena e controllo salpancora	C	714,00	↓
P102981		AA710 Comando senza fili e contacorda, kit antenna compatibile	C	A richiesta	
P102994		AA730 comando portatile a mano e contacatena, cavo 3,5 metri	C	849,50	↓
CAVI E ACCESSORI AUTOANCHOR					
 SP4120	361	AA sensore per conta cima/catena (incluso nella fornitura standard)	C	46,00	↓
SP4156		Kit cavi sensore 6,5 metri	C	38,50	↓
SP5022		Kit cavi sensore 10 metri	C	53,00	↓
SP4157		Kit cavi sensore 15 metri	C	62,50	↓
SP4153		Kit cavi sensore 20 metri	C	72,00	↓
SP5017		Kit cavi sensore 35 metri	C	100,00	↓
SP4192		adattatore (per connettere 2 cavi sensore)	C	28,00	↓
SP4154		Cavo di connessione doppia installazione, 2 metri	C	30,50	↓
SP4155		Connessione a T doppia installazione	C	34,50	↓
P102977		AA710 Solo comando per Comando senza fili	C	473,00	↓
P102982		AA710/AA570 solo base	C	521,50	↓









Codice	Pagina	Descrizione	Tipo	Prezzo € I.V.A. Escl.	Prezzo Index	
COMANDI AUTOANCHOR E CONTROL UNITS						
P104862	361	AA730 musichiere di ricambio	C	424,00	↓	
P102992		AA320 comando (2 pulsanti)	C	129,00	↓	
P102995		AA341 comando (4 pulsanti) Salpancore più accessori	C	231,50	↓	
P102996		AA342 comando (4 pulsanti) Doppio salpancore	C	229,00	↓	
MUSONI DI PRUA						
P105074	364	Musone Maxset in acciaio satinato per ancore 4kg & 6kg	C	174,50	↓	
P105075		Musone Maxset in acciaio lucidato per ancore 4kg & 6kg	C	272,50	↓	
P105076		Musone Maxset in acciaio satinato per ancore 10kg	C	232,50	↓	
P105077		Musone Maxset in acciaio lucidato per ancore 10kg	C	219,50	↓	
P105078		Musone Maxset in acciaio satinato per ancore 16kg	C	219,50	↓	
P105079		Musone Maxset in acciaio lucidato per ancore 16kg	C	272,50	↓	
P105080		Musone Maxset in acciaio satinato per ancore 20kg	C	324,50	↓	
P105081		Musone Maxset in acciaio lucidato per ancore 20kg	C	388,00	↓	
P105082		Musone Maxset in acciaio satinato per ancore 25,30 & 40kg	C	671,50	↓	
P105083		Musone Maxset in acciaio lucidato per ancore 25,30 & 40kg	C	724,00	↓	
P104340		Musone allungabile	C	205,00	↓	
P104345		Musone con anello per ancora	C	182,00	↓	
P104330		Musone basculante mis. 1: per catena fino 8mm (5/16")	C	228,50	↓	
P104331		Musone basculante mis. 2: per catena fino 13mm (1/2")	C	356,50	↓	
P104332		Musone fisso mis. 1: per catena fino 8mm (5/16")	C	71,50	↓	
P104333		Musone fisso mis. 2: per catena fino 8mm (5/16")	C	98,00	↓	
P104334		Musone fisso mis. 3: per catena fino 13mm (1/2")	C	206,50	↓	
P105093		Rullo intermedio da 130mm per TASMAL adatto per catene 6-8mm	C	101,50	↓	
P105094		Rullo intermedio da 180mm per TASMAL adatto per catene 6-8mm	C	98,50	↓	
BRACCI DI ANCORAGGIO PIEGHEVOLI						
P106179	363	Braccio di ancoraggio adatto per 25kg Maxset ancora	A	A richiesta		
BLOCCA CATENA E TENDITORI						
P104335	366	Fermacatene compatto T/S, catena 8-10 mm (5/16"-3/8")	B	81,50	↓	
P104372		Blocca catena a leva, catena 8 mm (5/16")	B	143,50	↓	
P104373		Blocca catena a leva, catena 10 mm (3/8")	B	219,50	↓	
P104374		Blocca catena a leva, catena 13 mm (1/2")	B	344,50	↓	
P104358		Blocca catena a leva autoregolante, catena 8-10mm (5/16"-3/8"), per RC8 e RC10	B	242,00	↓	
P104359		Blocca catena a leva autoregolante, catena 10-13mm (3/8"-1/2"), per RC12	B	394,00	↓	
P106401		Blocca catena con tenditore , catena 8 mm, per RC8 o RC10	B	548,50		
P106402		Blocca catena con tenditore , catena 10 mm, per RC10	B	659,50		
P106403		Blocca catena con tenditore , catena 10 mm, per RC12	B	686,00		
P105257		Blocca catena con tenditore , catena 10-13 mm	B	552,00	↓	
P104740		Kit adattatore con Tenditore per blocca catena da 13 mm	B	315,00	↓	
P105072		Tenditore ancora per catene senza traversino 7mm - 12mm	B	123,50	↓	
P105296		Tenditore 13 mm incl. Padeye	B	781,50		
P106410		Tenditore 10 mm incl. Padeye	B	381,50		
P106409		Tenditore 8 mm incl. Padeye	B	269,00		
P104757		Kit - Tenditore per catena 8mm RC8 RC10 Stopper Retrofit	B	319,00		
P104758		Kit - Tenditore per catena 10mm RC8 RC10 Stopper Retrofit	B	331,50		
P104759		Kit - Tenditore per catena 10mm RC12 Stopper Retrofit	B	337,50		
ANCORE						
P105069	362	Ancora Maxset, 4 Kg, galvanizzata	C	49,00		
P105000		Ancora Maxset, 6 Kg, galvanizzata	C	71,50		
P105001		Ancora Maxset, 10 Kg, galvanizzata	C	114,00		
P105002		Ancora Maxset, 16 Kg, galvanizzata	C	176,50		
P105003		Ancora Maxset, 20 Kg, galvanizzata	C	207,50		
P105004		Ancora Maxset, 25 Kg, galvanizzata	C	323,00		
P105005		Ancora Maxset, 30 Kg, galvanizzata	C	357,50		
P105006		Ancora Maxset, 40 Kg, galvanizzata	C	427,00		
P105070		Ancora Maxset, 4 kg, acciaio inox	C	190,00		
P105055		Ancora Maxset, 6 Kg, acciaio inox	C	258,00		
P105056		Ancora Maxset, 10 Kg, acciaio inox	C	438,50		
P105057		Ancora Maxset, 16 Kg, acciaio inox	C	715,00		
P105058		Ancora Maxset, 20 Kg, acciaio inox	C	889,00		
P105059		Ancora Maxset, 25 Kg, acciaio inox	C	1.131,50		
P105067		Ancora Maxset, 30 Kg, acciaio inox	C	1.350,50		
P105068		Ancora Maxset, 40 Kg, acciaio inox	C	1.801,50		
















Codice	Pagina	Descrizione	Tipo	Prezzo € I.V.A. Escl.	Prezzo Index
 P105060		Ancora Maxclaw, 5 Kg, acciaio inox	C	222,00	
P105061		Ancora Maxclaw, 8 Kg, acciaio inox	C	345,50	
P105062		Ancora Maxclaw, 10 Kg, acciaio inox	C	427,00	
P105063		Ancora Maxclaw, 15 Kg, acciaio inox	C	658,00	
 P105064		Ancora Maxclaw, 20 Kg, acciaio inox	C	900,00	
P105065		Ancora Maxclaw, 30 Kg, acciaio inox	C	1.316,00	
P105066		Ancora Maxclaw, 40 Kg, acciaio inox	C	1.732,00	
GRILLI					
 P104370	367	Grillo in acciaio inox per catena 6 - 8 mm	C	31,50	
P104371		Grillo in acciaio inox per catena 10 - 13 mm	C	45,00	
SP4808		Grillo in acciaio inox per catena 12 - 14 mm	C	363,00	
 SP3651		Grillo in acciaio inox a D - 6 mm	C	2,50	
SP3653		Grillo in acciaio inox a D - 8 mm	C	3,50	
SP3654		Grillo in acciaio inox a D - 10 mm	C	5,50	
SP3655		Grillo in acciaio inox a D - 12 mm	C	9,50	
 SP4804		Grillo in acciaio inox a D - 14 mm	C	14,50	
SP3656		Grillo in acciaio inox a Omega - 6 mm	C	2,50	
SP3657		Grillo in acciaio inox a Omega - 8 mm	C	3,50	
SP3658		Grillo in acciaio inox a Omega - 10 mm	C	5,50	
 SP3659		Grillo in acciaio inox a Omega - 12 mm	C	9,50	
SP4805		Grillo in acciaio inox a Omega - 14 mm	C	16,00	
BARBOTAIN					
 3173/118C		Barbotain per serie 1000 - 1500, catena 6mm DIN766	SV	A richiesta	
3173/110C		Barbotain per serie 1000 - 1500, catena 1/4 BBB	SV	A richiesta	
3173/111C		Barbotain per serie 1000 - 1500, catena 1/4 G40 ISO, 7mm EN818, 7mm DIN766	SV	A richiesta	
3173/107C		Barbotain per serie 1000 - 1500, catena 8mm EN818, 8mm DIN766	SV	A richiesta	
 3173/105C		Barbotain per serie 1000 - 1500, catena 5/16BBB, 5/16 G40 ISO, 9mm DIN766	SV	A richiesta	
3173/100C		Barbotain per serie 1000 - 1500, catena 3/8 G40 ISO, 3/8 G30 ISO	SV	A richiesta	
3173/114C		Barbotain per serie 1000 - 1500, catena 3/8 BBB, 9mm DINN766, 10mm DIN766	SV	A richiesta	
3173/101C		Barbotain per serie 1000 - 1500, catena 10mm EN818	SV	A richiesta	
 3231/046C		Barbotain per serie 2200 - 2500, catena 1/4 BBB, 1/4 G40 ISO, 9mm DINN766	SV	A richiesta	
3231/033C		Barbotain per serie 2200 - 2500, catena 5/16BBB, 5/16 G40 ISO, 9mm DINN766	SV	A richiesta	
3231/054C		Barbotain per serie 2200 - 2500, catena 3/8 BBB, 10mm DINN766	SV	A richiesta	
3231/058C		Barbotain per serie 2200 - 2500, catena 3/8 G30 ISO, 3/8 G40 ISO, BBB, 10mm EN818	SV	A richiesta	
 3182/031C		Barbotain per serie 3500 - 4000, catena 8mm DIN766	SV	A richiesta	
3182/033C		Barbotain per serie 3500 - 4000, catena 5/16 BBB, 5/16 G40 ISO	SV	A richiesta	
3182/054C		Barbotain per serie 3500 - 4000, catena 3/8 BBB, 10mm DIN766	SV	A richiesta	
3182/058C		Barbotain per serie 3500 - 4000, catena 3/8 G40 ISO, 10mm EN818	SV	A richiesta	
 3182/043C		Barbotain per serie 3500 - 4000, catena 13mm DIN766, 12mm EN818	SV	A richiesta	
3182/042C		Barbotain per serie 3500 - 4000, catena 1/2 BBB	SV	A richiesta	
3182/201C		Barbotain per serie 3500 - 4000, catena 1/2 G40, 14mm EN818	SV	A richiesta	
3182/016C		Barbotain per serie 3500 - 4000, catena 1/2 ISO, 13mm grado L	SV	A richiesta	
 5437/016C		Chainwheel for 13mm PWB and 13mm GR4 McKinnon chain	SV	A richiesta	
5437/017C		Chainwheel for 12.5mm stud link chain (VW series only)	SV	A richiesta	
5437/042C		Barbotain per serie 3500 - 4000 con freno, catena 1/2 BBB	SV	A richiesta	
5437/043C		Barbotain per serie 3500 - 4000 con freno, catena 7/16 G40, 12mm EN818, 13mm DIN766	SV	A richiesta	
5437/044C		Barbotain per serie 3500 - 4000 con freno, catena 13mm DIN 764	SV	A richiesta	
5437/054C		Barbotain per serie 3500 - 4000 con freno, catena 10mm DIN766	SV	A richiesta	
5437/058C		Barbotain per serie 3500 - 4000 con freno, catena 3/8 G30 ISO, 3/8 G40 ISO, 10 mm EN818	SV	A richiesta	
5437/201C		Barbotain per serie 3500 - 4000 con freno, catena 1/2 G40, 14mm EN818	SV	A richiesta	
CATENA, AMMORTIZZATORI E CORDE					
 SP3105	369	Catena 6mm, DIN766, zincata a fuoco HDG, prezzo al metro	C	6,50	
SP4050		Catena 8mm, DIN766, zincata a fuoco HDG, prezzo al metro	C	12,00	
 SP4051		Catena 10mm, DIN766, zincata a fuoco HDG, prezzo al metro	C	19,00	
SP4052		Catena 13mm, DIN766, zincata a fuoco HDG, prezzo al metro	C	26,50	
SP4012		Catena 10mm, EN818-3, zincata a fuoco HDG, prezzo al metro	C	33,50	↓
SP3666		Catena 12mm, EN818-3, zincata a fuoco HDG, prezzo al metro	C	72,00	↓
 SP4471		Catena 6mm DIN766, acciaio inox AISI316, prezzo al metro	C	17,50	
SP4207		Catena 8mm DIN766, acciaio inox AISI316, prezzo al metro	C	30,50	↓
SP2514		Catena 10mm DIN766, acciaio inox AISI316, prezzo al metro	C	40,00	↓
SP4474		Catena 13mm DIN766, acciaio inox AISI316, prezzo al metro	C	61,50	↓
SP4809		Catena 12mm DIN766, acciaio inox AISI316, prezzo per 100 metri	C	4.623,50	↓
 SP4460		Catena 6mm, DIN766 (30 metri), zincata a fuoco	C	146,50	↓

Codice	Pagina	Descrizione	Tipo	Prezzo € I.V.A. Escl.	Prezzo Index	
SP4461		Catena 6mm, DIN766 (50 metri), zincata a fuoco	C	251,50	↓	
SP4459		Catena 6mm, DIN766 (100 metri), zincata a fuoco	C	487,50	↓	
SP4463		Catena 8mm, DIN766 (30 metri), zincata a fuoco	C	245,50	↓	
SP4464		Catena 8mm, DIN766 (50 metri), zincata a fuoco	C	384,00	↓	
SP4462		Catena 8mm, DIN766 (100 metri), zincata a fuoco	C	799,00	↓	
SP4466		Catena 10mm DIN766 HDG (30 metri), zincata a fuoco	C	415,00	↓	
SP4467		Catena 10mm DIN766 HDG (50 metri), zincata a fuoco	C	706,00	↓	
SP4465		Catena 10mm DIN766 HDG (100 metri), zincata a fuoco	C	1.288,00	↓	
SP4469		Catena 13mm DIN766 HDG (30 metri), zincata a fuoco	C	623,00	↓	
SP4470		Catena 13mm DIN766 HDG (50 metri), zincata a fuoco	C	997,00	↓	
SP4468		Catena 13mm DIN766 HDG (100 metri), zincata a fuoco	C	2.234,00	↓	
SP4603		5 metri catena 6mm x 25 metri cima 12mm 8 trecce	C	151,00	↓	
SP2627		10 metri catena 6mm x 50 metri cima 12mm 8 trecce	C	280,50	↓	
SP2628		10 metri catena 6mm x 100 metri cima 12mm 8 trecce	C	487,50	↓	
SP2629		10 metri catena 6mm x 150 metri cima 12mm 8 trecce	C	675,00	↓	
SP2630		10 metri catena 6mm x 200 metri cima 12mm 8 trecce	C	861,50	↓	
SP2643		20 metri catena 6mm x 100 metri cima 12mm 8 trecce	C	529,00	↓	
SP2647		10 metri catena 7mm x 100 metri cima 12mm 8 trecce	C	591,50	↓	
SP2631		10 metri catena 8mm x 50 metri cima 14mm 8 trecce	C	384,00	↓	
SP2632		10 metri catena 8mm x 100 metri cima 14mm 8 trecce	C	643,50	↓	
SP2633		10 metri catena 8mm x 150 metri cima 14mm 8 trecce	C	893,00	↓	
SP2634		10 metri catena 8mm x 200 metri cima 14mm 8 trecce	C	1.164,00	↓	
SP2644		20 metri catena 8mm x 50 metri cima 14mm 8 trecce	C	477,00	↓	
SP2642		20 metri catena 8mm x 100 metri cima 14mm 8 trecce	C	727,00	↓	
SP2648		10 metri catena 10mm x 50 metri cima 16mm 8 trecce	C	498,00	↓	
SP2649		10 metri catena 10mm x 100 metri cima 16mm 8 trecce	C	820,00	↓	
SP2645		20 metri catena 10mm x 50 metri cima 16mm 8 trecce	C	633,50	↓	
SP2646		20 metri catena 10mm x 100 metri cima 16mm 8 trecce	C	955,50	↓	
SP3167		Cima - Nylon 8 trecce, 12mm	C	5,50		
SP3168		Cima - Nylon 8 trecce, 14mm	C	9,00		
SP3169		Cima - Nylon 8 trecce, 16mm	C	17,50		
SP4492		Cima - Nylon 8 trecce, 18mm	C	22,50	↓	
SP3170		Cima - Nylon 8 trecce, 20mm	C	22,50	↓	
SP3174		Gancio T/S, catena 6-7 mm (1/4")	B	61,50	↓	
SP3175		Gancio T/S, catena 8 mm (5/16")	B	69,50	↓	
SP3176		Gancio T/S, catena 10 mm (3/8")	B	94,50	↓	
SP4211		Gancio T/S, catena 13 mm + 3mt di cima Nylon Ø20 8 legnoli	B	174,00	↓	
P105072		Tenditore ancora per catene senza traversino 7mm - 12mm	B	123,50	↓	

V-EQUIPMENT












SEDILI

CHCOMW	376	Sedile COMMANDER deluxe con seduta ribaltabile, bianco	C	532,00	↓	
CHCOMB		Sedile COMMANDER deluxe con seduta ribaltabile, blu	C	532,00	↓	
CHCOMCB		Sedile COMMANDER deluxe con seduta ribaltabile, marrone (cognac)	C	532,00	↓	
CHCOMU		Sedile COMMANDER, senza rivestimento	C	470,50	↓	
CHFUS		Sedile QUEEN con seduta ribaltabile, bianco	C	440,00	↓	
CHFUSBL		Sedile QUEEN con seduta ribaltabile, blu	C	440,00	↓	
CHFUSQU		Sedile QUEEN, senza rivestimento	C	378,50	↓	
CHFUSW	377	Sedile KING con seduta ribaltabile, bianco con cucitura blu scura	C	409,00	↓	
CHFUSB		Sedile KING con seduta ribaltabile, blu scuro con cucitura bianca	C	409,00	↓	
CHFUSC		Sedile KING con seduta ribaltabile, crema	C	409,00	↓	
CHFUSKU		Sedile KING, senza rivestimento	C	316,50	↓	
CHFASW	377	Sedile MASTER con struttura in acciaio, bianco	C	613,50	↓	
CHFASB		Sedile MASTER con struttura in acciaio, blu scuro	C	613,50	↓	
CHFASC		Sedile MASTER con struttura in acciaio, crema	C	613,50	↓	
CHFASCB		Sedile MASTER con struttura in acciaio, marrone (cognac)	C	613,50	↓	
CHFASU		Sedile MASTER, senza rivestimento	C	542,50	↓	
CHSAILW2	378	Sedile SAILOR con bordo in alluminio anodizzato, bianco	C	419,00	↓	
CHSAILB2		Sedile SAILOR con bordo in alluminio anodizzato, blu	C	419,00	↓	
CHCASW		Sedile SKIPPER classico con braccioli, bianco	C	368,00	↓	
CHCASB		Sedile SKIPPER classico con braccioli, blu	C	368,00	↓	
CHLIEUTW	378	Sedile LIEUTENANT ribaltabile, bianco	C	409,00	↓	
CHLIEUTB		Sedile LIEUTENANT ribaltabile, blu	C	409,00	↓	
CHSPORTW	379	Sedile PILOT sport, con seduta ribaltabile, bianco	C	368,00	↓	

Codice	Pagina	Descrizione	Tipo	Prezzo € I.V.A. Escl.	Prezzo Index
 CHSPORTWB		Sedile PILOT sport, con seduta ribaltabile, bianco e nero	C	368,00	↓
CHSPORTCB		Sedile PILOT sport, con seduta ribaltabile, marrone (cognac)	C	368,00	↓
CHSPORTTB		Sedile PILOT sport, con seduta ribaltabile, nero con cuciture rosse	C	368,00	↓
CHSPORTU		Sedile PILOT, senza rivestimento	C	296,00	↓
 CHDRIVEW		Sedile DRIVER sport, bianco	C	296,00	↓
CHDRIVEWB		Sedile DRIVER sport, nero e bianco	C	296,00	↓
CHDRIVECB		Sedile DRIVER sport, marrone (cognac)	C	296,00	↓
 CHADMW	380	Sedile ADMIRAL con supporto larale, ribaltabile, bianco	C	419,00	↓
CHADMB		Sedile ADMIRAL con supporto larale, ribaltabile, blu	C	419,00	↓
CHMAJORW		Sedile MAJOR ribaltabile, bianco	C	501,00	↓
CHMAJORB		Sedile MAJOR ribaltabile, blu	C	501,00	↓
 CHSEAMMB		Sedile SEAMAN ribaltabile, marrone mogano	C	623,50	↓
CHSEAMPW		Sedile SEAMAN ribaltabile, bianco	C	623,50	↓
CHSEAMC		Sedile SEAMAN ribaltabile, avorio	C	623,50	↓
CHSEAMCB		Sedile SEAMAN, con seduta ribaltabile, marrone (cognac)	C	623,50	↓
 CAPTSEAT3	381	Scocca CAPTAIN, bianca (escluso cuscini)	C	109,00	↓
CAPTCSL		Set cuscini per CAPTAIN, grigio chiaro	C	81,50	↓
CAPTCSB		Set cuscini per CAPTAIN, blu scuro	C	81,50	↓
 CHCS		Sedile CREW pieghevole ergonomico, bianco (senza imbottitura)	C	59,00	↓
CHCW		Sedile CREW pieghevole leggero, versione deluxe, bianco	C	106,00	↓
CHCBWB		Sedile CREW pieghevole leggero, versione deluxe, blu scuro e bianco	C	106,00	↓
CHCG		Sedile CREW pieghevole leggero, versione deluxe, grigio	C	106,00	↓
 CHFSWW		Sedile FISHERMAN pieghevole classico, bianco con cucitura blu scura	C	84,00	↓
CHFSBW		Sedile FISHERMAN pieghevole classico, blu scura con cucitura bianca	C	84,00	↓
 CHPRIVEL	382	Seduta PRIVATE, grigio chiaro	C	56,00	↓
CHFSW		Sedile FIRST MATE pieghevole versione deluxe, bianco con cucitura blu scura	C	88,50	↓
CHFSB		Sedile FIRSTMATE pieghevole versione deluxe, blu scuro con cucitura bianca	C	88,50	↓
CHFSL		Sedile FIRSTMATE pieghevole versione deluxe, grigio chiaro	C	88,50	↓
CHFSD		Sedile FIRSTMATE pieghevole versione deluxe, grigio scuro	C	88,50	↓
 DCHFSW		Sedile FIRST CLASS a due posti deluxe pieghevole, bianco con cucitura blu scura	C	276,00	↓
DCHFSB		Sedile FIRST CLASS a due posti deluxe pieghevole, blu scuro con cucitura bianca	C	276,00	↓
 CHTBSW	383	Sedile FERRY con schienale regolabile, bianco con cucitura blu scura	C	190,00	↓
CHTBSB		Sedile FERRY con schienale regolabile, blu scuro con cucitura bianca	C	190,00	↓
DCHTBSW		Sedile FERRY BENCH a due posti con schienale regolabile, bianco con cucitura blu scura	C	440,00	↓
DCHTBSB		Sedile FERRY BENCH a due posti con schienale regolabile, blu scura con cucitura bianca	C	440,00	↓
CCDS		Guscio singolo per sedile, argento	C	32,00	↓
CCSB		Guscio singolo per sedile, blu	C	32,00	↓
CCMS		Guscio singolo per sedile, grigio	C	34,50	↓
CCMB		Guscio per sedile MASTER, blu	C	34,50	↓
STOFFA IN COLORI PERSONALIZZATI					
 CHSKAIB	384	Rotolo di stoffa skai, 500 x 137 cm, RAL 5013	C	106,00	
CHSKAIW		Rotolo di stoffa skai, 500 x 137 cm, RAL 9002	C	106,00	
CHSKAIC		Rotolo di stoffa skai, 500 x 137 cm, RAL 1015	C	106,00	
 CHSKAITG		Rotolo di stoffa skai, 500 x 137 cm, RAL 7043	C	106,00	
CHSKAILG		Rotolo di stoffa skai, 500 x 137 cm, RAL 7004	C	106,00	
CHSKAIPW		Rotolo di stoffa skai, 500 x 137 cm, RAL 9010	C	106,00	
CHSKAIRR		Rotolo di stoffa skai, 500 x 137 cm, RAL 3003	C	106,00	
 CHSKAIGB		Rotolo di stoffa skai, 500 x 137 cm, RAL 9011	C	106,00	
CHSKAIGY		Rotolo di stoffa skai, 500 x 137 cm, RAL 1004	C	106,00	
CHSKAIEG		Rotolo di stoffa skai, 500 x 137 cm, RAL 6001	C	106,00	
CHSKAIMB		Rotolo di stoffa skai, 500 x 137 cm, RAL 8016	C	106,00	
 CHSKAISB		Rotolo di stoffa skai, 500 x 137 cm, RAL 5003	C	106,00	
CHSKAISG		Rotolo di stoffa skai, 500 x 137 cm, RAL 7015	C	106,00	
CHSKAIAW		Rotolo di stoffa skai, 500 x 137 cm, RAL 9006	C	106,00	
CHSKAITB		Rotolo di stoffa skai, 500 x 137 cm, RAL 9017	C	106,00	
 CHSKAICB		Rotolo di stoffa skai, 500 x 137 cm, RAL 8023, marrone (cognac)	C	106,00	
CHSKAIGRB		Rotolo di stoffa skai, 500 x 137 cm, RAL 1019	C	106,00	
CHSKAIBB		Rotolo di stoffa skai, 500 x 137 cm, RAL 8024	C	106,00	
S.CHSKAI		Campioni di stoffa in vari colori	K	9,00	













Codice	Pagina	Descrizione	Tipo	Prezzo € I.V.A. Escl.	Prezzo Index
BASI SEDILI					
PCG3040	385	Base sedile regolabile con molla a gas e piastra scorrevole, altezza 30 - 40 cm	C	311,50	
PCG3547		Base sedile regolabile con molla a gas e piastra scorrevole, altezza 35 - 47 cm	C	355,00	↓
PCG4363		Base sedile regolabile con molla a gas e piastra scorrevole, altezza 43 - 60 cm	C	365,50	
PCG5680		Base sedile regolabile con molla a gas e piastra scorrevole, altezza 56 - 80 cm	C	397,50	
PCMS3040		Base sedile regolabile a mano con piastra scorrevole, altezza 30 - 40 cm	C	248,50	
PCMS3547		Base sedile regolabile a mano con piastra scorrevole, altezza 35 - 47 cm	C	279,50	
PCMS4363		Base sedile regolabile a mano con piastra scorrevole, altezza 43 - 63 cm	C	322,00	
PCM3040		Base sedile regolabile a mano con piastra girevole, altezza 30 - 40 cm	C	158,00	
PCM3547		Base sedile regolabile a mano con piastra girevole, altezza 35 - 47 cm	C	178,50	
PCM4363		Base sedile regolabile a mano con piastra girevole, altezza 43 - 63 cm	C	193,50	
PCFS33	386	Base sedile fissa con piastra scorrevole, altezza 33 cm	C	151,00	
PCF33		Base sedile fissa con piastra girevole, altezza 33 cm	C	109,00	
PCFS45		Base sedile fissa con piastra scorrevole, altezza 45 cm	C	156,50	
PCF45		Base sedile fissa con piastra girevole, altezza 45 cm	C	114,50	
FTREST73		Poggiapiedi ruotabile per tubo 73 mm	C	205,00	
FTREST87		Poggiapiedi ruotabile per tubo 87 mm	C	199,50	
PCBELL		Base a campana, regolabile manualmente, 33-43 cm	C	96,00	
PC13		Base sedile con piastra girevole, altezza 13 cm	C	98,00	
PCS15	387	Base sedile con piastra scorrevole, altezza 15 cm	C	135,50	
PCBS		Base sedile girevole con piastra scorrevole e blocco posizione, altezza 7 cm	C	114,50	
PCBSR		Base sedile girevole con piastra scorrevole destra e blocco posizione, altezza 7 cm	C	114,00	
PCBL		Base sedile girevole con blocco posizione, altezza 5 cm	C	69,00	
PCB		Piastra girevole rimovibile, altezza 5,5 cm	C	33,50	
PCBR		Piastra girevole acciaio inox, altezza 2,5 cm	C	42,50	↓
SCU	388	Piastra sedile scorrevole, altezza 7 cm	C	93,00	
PCR38		Base sedile rimovibile con piastra girevole, altezza fissa 38 mm	C	123,50	
PCRS38		Base sedile rimovibile con piastra scorrevole, altezza fissa 38 mm	C	162,00	
PCRQ33		Base sedile rimovibile con piastra girevole a scatto, altezza fissa 33 cm	C	95,50	
PCRQ38		Base sedile rimovibile con piastra girevole a scatto, altezza fissa 38 cm	C	100,00	
PCRBASE		Base extra per modello PCR	C	49,50	
BASI SEDILI AD INNESTO RAPIDO					
PCQSWIV	389	Solo piastra girevole per serie ad innesto rapido	C	21,00	
PCQF28C		Solo tubo per serie ad innesto rapido, attacco a scatto, altezza 28 cm	C	25,00	
PCQF28T		Solo tubo per serie ad innesto rapido, attacco filettato, altezza 28 cm	C	25,00	
PCQF33C		Solo tubo per serie ad innesto rapido, attacco a scatto, altezza 33 cm	C	29,00	
PCQF33T		Solo tubo per serie ad innesto rapido, attacco filettato, altezza 33 cm	C	29,00	
PCQF38C		Solo tubo per serie ad innesto rapido, attacco a scatto, altezza 38 cm	C	29,50	
PCQF38T		Solo tubo per serie ad innesto rapido, attacco filettato, altezza 38 cm	C	29,50	
PCQG5774C		Solo tubo e piastra per serie innesto rapido, attacco a scatto, altezza regolabile a gas 57-74 cm	C	109,00	
PCQG5774T		Solo tubo e piastra per serie innesto rapido, attacco filettato, altezza regolabile a gas 57-74 cm	C	109,00	
PCQBASEC		Solo base per serie ad innesto rapido, attacco a scatto	C	45,00	
PCQBASET		Solo base per serie ad innesto rapido, attacco filettato	C	45,00	
TAVOLI					
PTT5070	390	Tavolo ovale, 76 x 45 cm, con base removibile, altezza regolabile 50 - 70 cm	C	199,50	
TPM5070		Tavolo rotondo, diametro 60 cm, con base removibile, altezza regolabile 50 - 70 cm	C	199,50	
PTTF68		Tavolo ovale, 76 x 45 cm, con base removibile, altezza fissa 68 cm	C	159,50	
PTF68		Tavolo rotondo, diametro 60 cm, con base removibile, altezza fissa 68 cm	C	159,50	
PTTR68		Tavolo ovale, 76 x 45 cm, con base removibile a scatto, altezza fissa 68 cm	C	159,50	
PTR68		Tavolo rotondo, Ø 60 cm, con base removibile a scatto, altezza fissa 68 cm	C	159,50	
PCMS2969	391	Base tavolo regolabile manualmente, altezza 26 - 69 cm	C	178,00	
PT68		Base tavolo removibile, connessione filettata, altezza fissa 68 cm	C	106,50	
PS68		Base tavolo removibile, connessione a scatto, altezza fissa 68 cm	C	106,50	
PTG3370M		Base tavolo, alluminio anodizzato lucido. Altezza regolabile manualmente assistita da molla a gas, altezza fissa 33 - 70 cm	C	494,50	
TTR	392	Ripiano rotondo Ø 60 cm	C	86,50	
TTO		Ripiano ovale 45 x 76 cm	C	81,50	
TBT		Attacco in alluminio anodizzato	C	41,50	
TBTBA		Attacco in alluminio anodizzato lucido	C	44,00	
TCCA		Base tavolo svasata, anodizzata, altezza fissa 68 cm	C	29,00	


































Codice	Pagina	Descrizione	Tipo	Prezzo € I.V.A. Escl.	Prezzo Index
 TCCP		Base tavolo svasata, lucida, altezza fissa 68 cm	C	49,50	
TCSA		Base tavolo avvitabile, anodizzata, altezza fissa 68 cm	C	35,50	↓
TCSP		Base tavolo avvitabile, lucida e anodizzata lucida, altezza fissa 68 cm	C	57,00	
TCSPM		Base tavolo avvitabile, lucida e anodizzata lucida, regolabile manualmente, altezza 50 - 70 cm	C	85,00	
 TCSPG		Base tavolo avvitabile, lucida e anodizzata lucida, regolabile a gas, altezza 50 - 70 cm	C	132,00	
TBF		Piastra tavolo a filo ponte connessione svasata	C	35,50	↓
TBFBA		Piastra tavolo a filo ponte connessione svasata, anodizzata	C	39,00	
TBR		Piastra tavolo connessione filettata	C	39,00	
 TBRBA		Piastra tavolo a filo ponte connessione svasata, anodizzata lucida	C	41,50	
TROMBE MARINE ELETTRICHE					
H12L	393	Tromba elettrica, singola, 12 V, acciaio inox, suono basso	C	67,50	
H12H		Tromba elettrica, singola, 12 V, acciaio inox, suono alto	C	67,50	
H24L		Tromba elettrica, singola, 24 V, acciaio inox, suono basso	C	67,50	
H24H		Tromba elettrica, singola, 24 V, acciaio inox, suono alto	C	67,50	
H12D		Tromba elettrica, doppia, 12 V, acciaio inox, suono alto/basso	C	130,00	
H24D		Tromba elettrica, doppia, 24 V, acciaio inox, suono alto/basso	C	130,00	
T12	394	Tromba elettrica incassata, 12V, incluso tappo bianco, nero e cromato	C	46,00	
TNA12L	393	Tromba singola 12 V, suono basso	C	41,50	
TNA12H		Tromba singola 12 V, suono alto (500 HZ)	C	41,50	
TNA24L		Tromba singola 24 V, suono basso	C	41,50	
TNA24H		Tromba singola 24 V, suono alto (500 HZ)	C	41,50	
TNA12D		Tromba doppia 12 V, suono alto /basso	C	81,00	
TNA24D		Tromba doppia 24 V, suono alto /basso	C	81,00	
 C12L		Tromba elettrica singola, 12 V, acciaio inox, suono basso	C	31,50	
C12D		Tromba elettrica doppia 12 V, acciaio inox, suono alto/basso	C	62,50	
HORNPB	394	Pulsante per trombe, max 15A, 12/24 volt	C	34,50	
 SLT3A		Scaletta telescopica (AISI316) con 3 gradini, lunghezza totale 880 mm	C	109,00	
SLT4A		Scaletta telescopica (AISI316) con 4 gradini, lunghezza totale 1165 mm	C	166,00	
SLT3AW		Scaletta telescopica (AISI316) larga, con 3 gradini, lunghezza totale 895 mm	C	109,00	
SLT4AW		Scaletta telescopica (AISI316) larga, con 4 gradini, lunghezza totale 1165 mm	C	169,00	
 SLT3PA	395	Scaletta da plancetta telescopica (AISI316) con 3 gradini, lunghezza estesa 875 mm	C	159,50	
SLT4PA		Scaletta da plancetta telescopica (AISI316) con 4 gradini, lunghezza estesa 1165 mm	C	218,00	
SLT4CA		Scaletta da plancetta telescopica (AISI316) con 4 gradini a scomparsa, lunghezza estesa 1160 mm	C	456,00	
 SLFB3A		Scaletta pieghevole (AISI 316), attacchi arcuati, 3 gradini, lunghezza totale 685 mm	C	85,00	
SLFB4A		Scaletta pieghevole (AISI 316), attacchi arcuati, 4 gradini, lunghezza totale 920 mm	C	96,00	
SLT4DA	396	Scaletta telescopica (AISI316) con 4 gradini, versione deluxe, lunghezza totale 1600 mm	C	468,00	
SLF3A		Scaletta pieghevole (AISI 316) con 3 gradini, attacco a paratia, lunghezza totale 625 mm	C	78,00	
SLF4A		Scaletta pieghevole (AISI 316) con 4 gradini, attacco a paratia, lunghezza totale 905 mm	C	91,50	
SLFM3A		Scaletta pieghevole acciaio inox con 3 scalini in teak, lunghezza totale 570 mm	C	101,00	
SLFM4A		Scaletta pieghevole acciaio inox con 4 scalini in teak, lunghezza totale 755 mm	C	121,00	
PASSAMANO IN ACCIAIO INOX (AISI316)					
 PIJP	397	Tubo in acciaio inox per passamani Ø 20 mm. (prezzo al m)	C	34,50	
PIJP25		Tubo in acciaio inox per passamani Ø 25 mm. (prezzo al m)	C	37,50	
 STEUN20V		Supporto di prua per passamano Ø 20 mm	C	13,50	↓
STEUN20A		Supporto di poppa per passamano Ø 20 mm	C	13,50	↓
STEUN20M		Supporto centrale per passamano Ø 20 mm	C	13,50	↓
STEUN25V		Supporto di prua per passamano Ø 25 mm	C	20,00	
STEUN25A		Supporto di poppa per passamano Ø 25 mm	C	20,00	
STEUN25M		Supporto centrale per passamano Ø 25 mm	C	20,00	
CANDELIERE					
 STANCH61	397	Candeliere, lunghezza 619 mm, Ø 25 mm, 2 fori a 305 / 610 mm	C	87,50	↓
STANCH75		Candeliere, lunghezza 759 mm, Ø 25 mm, 2 fori a 360 / 750 mm	C	105,00	↓
STANCHPR		Base in acciaio inox per candeliere, dritta	C	73,50	↓
STANCHPS		Base in acciaio inox per candeliere, con angolo di 6°	C	73,50	↓
BITTE (AISI 316)					
 TAURUS01	398	Bitta in acciaio inox TAURUS 1, lunghezza 140 mm	C	35,50	↓
TAURUS02		Bitta in acciaio inox TAURUS 2, lunghezza 195 mm	C	49,50	
TAURUS03		Bitta in acciaio inox TAURUS 3, lunghezza 255 mm	C	78,00	
TAURUS04		Bitta in acciaio inox TAURUS 4, lunghezza 300 mm	C	102,50	
TAURUS05		Bitta in acciaio inox TAURUS 5, lunghezza 300 mm	C	143,50	





























Codice	Pagina	Descrizione	Tipo	Prezzo € I.V.A. Escl.	Prezzo Index
TAURUS06		Bitta in acciaio inox TAURUS 6, lunghezza 300 mm	C	146,00	
ACHIL080		Bitta in acciaio inox tipo Achilles 80, con base	C	46,50	
ACHIL090		Bitte in acciaio inox tipo Achilles 90, con base	C	51,50	
ACHIL110		Bitte in acciaio inox tipo Achilles 110, con base	C	66,50	
ACHIL130		Bitte in acciaio inox tipo Achilles 130, con base	C	74,50	
ACHIL150		Bitte in acciaio inox tipo Achilles 150, con base	C	106,00	
ACHIL160		Bitte in acciaio inox tipo Achilles 160, con base	C	176,50	
ACHIL080Z		Bitta in acciaio inox tipo Achilles 80Z, senza base	C	35,50	
ACHIL090Z		Bitte in acciaio inox tipo Achilles 90Z, senza base	C	40,00	
ACHIL110Z		Bitte in acciaio inox tipo Achilles 110Z, senza base	C	51,50	
ACHIL130Z		Bitte in acciaio inox tipo Achilles 130Z, senza base	C	57,00	
ACHIL150Z		Bitte in acciaio inox tipo Achilles 150Z, senza base	C	73,00	
ACHIL160Z		Bitte in acciaio inox tipo Achilles 160Z, senza base	C	135,50	
ACHIL090B		Bitte in acciaio inox tipo Achilles 90, montaggio con bulloni	C	62,50	
BOTTAZZI IN VINILE					
BOTTAZZI IN VINILE MODELLO HARO					
Per avere un bottazzo completo, ordinate anche l'INSERTO e i TERMINALI					
HARO5034	399	Bottazzo in vinile grigio scuro, HARO 50 x 34 mm, rotolo 20 metri	C	19,00	
HARO5034L		Bottazzo in vinile grigio scuro, HARO 50 x 34 mm, rotolo 30 metri	C	19,00	
HARO50W		Bottazzo in vinile bianco, HARO 50 x 34 mm, rotolo 20 metri	C	19,00	
HARO50WL		Bottazzo in vinile bianco, HARO 50 x 34 mm, rotolo 30 metri	C	19,00	
HARO6035		Bottazzo in vinile grigio scuro, HARO 60 x 35 mm, rotolo 20 metri	C	28,00	
HARO6035L		Bottazzo in vinile grigio scuro, HARO 60 x 35 mm, rotolo 30 metri	C	28,00	
HARO60W		Bottazzo in vinile bianco, HARO 60 x 35 mm, rotolo 20 metri	C	28,00	
HARO60WL		Bottazzo in vinile bianco, HARO 60 x 35 mm, rotolo 30 metri	C	28,00	
BOTTAZZI IN VINILE MODELLO HARO5S					
Per avere un bottazzo completo, ordinate anche l'INSERTO e i TERMINALI					
HARO5S	399	Bottazzo in vinile grigio scuro, HARO5S 50 x 34 mm, rotolo 20 metri	C	19,00	
HARO5SL		Bottazzo in vinile grigio scuro, HARO5S 50 x 34 mm, rotolo 30 metri	C	19,00	
HARO5SW		Bottazzo in vinile bianco, HARO5S 50 x 34 mm, rotolo 20 metri	C	19,00	
HARO5SWL		Bottazzo in vinile bianco, HARO5S 50 x 34 mm, rotolo 30 metri	C	19,00	
HARO20S	399	Inserto acciaio Inox per HARO5S, 10 x 2 mtr (prezzo per 20 m)	C	608,50	↓
HARO30S		Inserto acciaio Inox per HARO5S, 15 x 2 mtr (prezzo per 30 m)	C	892,00	↓
EHARO50B		Set di 2 terminali per HARO50 nero	C	13,00	
EHARO50W		Set di 2 terminali per HARO50 bianco	C	13,00	
EHARO60B		Set di 2 terminali per HARO60 nero	C	13,00	
EHARO60W		Set di 2 terminali per HARO60 bianco	C	13,00	
HAROSE		Set 2 terminali acciaio inox per HARO5S	C	17,50	
STRIPB	399	Inserto blu rotolo 20 metri	C	7,00	
STRIPBL		Inserto blu rotolo 30 metri	C	7,00	
STRIPD		Inserto grigio scuro rotolo 20 metri	C	7,00	
STRIPDL		Inserto grigio scuro rotolo 30 metri	C	7,00	
STRIPG		Inserto grigio chiaro rotolo 20 metri	C	7,00	
STRIPGL		Inserto grigio chiaro rotolo 30 metri	C	7,00	
STRIPR		Inserto rosso rotolo 20 metri	C	7,00	
STRIPRL		Inserto rosso rotolo 30 metri	C	7,00	
BOTTAZZI IN VINILE MODELLO TRAP					
Per avere un bottazzo completo, ordinate anche l'INSERTO e i TERMINALI					
TRAP5534	400	Bottazzo in vinile grigio scuro, TRAP 55 x 34 mm, rotolo 20 metri	C	20,00	↓
TRAP5534L		Bottazzo in vinile grigio scuro, TRAP 55 x 34 mm, rotolo 30 metri	C	20,00	↓
TRAP55W		Bottazzo in vinile bianco, TRAP 55 x 34 mm, rotolo 20 metri	C	20,00	↓
TRAP55WL		Bottazzo in vinile bianco, TRAP 55 x 34 mm, rotolo 30 metri	C	20,00	↓
TRAP6038		Bottazzo in vinile grigio scuro, TRAP 60 x 38 mm, rotolo 20 metri	C	29,00	
TRAP6038L		Bottazzo in vinile grigio scuro, TRAP 60 x 38 mm, rotolo 30 metri	C	29,00	
TRAP60W		Bottazzo in vinile bianco, TRAP 60 x 38 mm, rotolo 20 metri	C	29,00	
TRAP60WL		Bottazzo in vinile bianco, TRAP 60 x 38 mm, rotolo 30 metri	C	29,00	
TRAP7043		Bottazzo in vinile grigio scuro, TRAP 70 x 43 mm, rotolo 20 metri	C	38,50	
TRAP7043L		Bottazzo in vinile grigio scuro, TRAP 70 x 43 mm, rotolo 30 metri	C	38,50	
TRAP70W		Bottazzo in vinile bianco, TRAP 70 x 50 mm, rotolo 20 metri	C	38,50	
TRAP70WL		Bottazzo in vinile bianco, TRAP 70 x 50 mm, rotolo 30 metri	C	38,50	








Codice	Pagina	Descrizione	Tipo	Prezzo € I.V.A. Escl.	Prezzo Index
BOTTAZZI IN VINILE MODELLO TRAP55					
Per avere un bottazzo completo, ordinate anche l'INSERTO e i TERMINALI					
					
TRAP5S	400	Bottazzo in vinile grigio scuro, TRAP5S 55 x 34 mm, rotolo 20 metri	C	20,00	↓
TRAP5SL		Bottazzo in vinile grigio scuro, TRAP5S 55 x 34 mm, rotolo 30 metri	C	20,00	↓
					
TRAP55W		Bottazzo in vinile bianco, TRAP5S 55 x 34 mm, rotolo 20 metri	C	20,00	↓
TRAP55WL		Bottazzo in vinile bianco, TRAP5S 55 x 34 mm, rotolo 30 metri	C	20,00	↓
STRIPB		Inserto blu rotolo 20 metri	C	7,00	
STRIPBL		Inserto blu rotolo 30 metri	C	7,00	
STRIPD		Inserto grigio scuro rotolo 20 metri	C	7,00	
STRIPDL		Inserto grigio scuro rotolo 30 metri	C	7,00	
STRIPG		Inserto grigio chiaro rotolo 20 metri	C	7,00	
STRIPGL		Inserto grigio chiaro rotolo 30 metri	C	7,00	
STRIPR		Inserto rosso rotolo 20 metri	C	7,00	
STRIPRL		Inserto rosso rotolo 30 metri	C	7,00	
TRAP20S		Inserto acciaio inox per TRAP5S, 10 x 2 m (prezzo per 20 m)	C	734,00	↓
TRAP30S		Inserto acciaio inox per TRAP5S, 15 x 2 m (prezzo per 30 m)	C	1.091,50	↓
ETRAP55B		Set di 2 terminali per TRAP55 nero	C	9,50	
ETRAP55W		Set di 2 terminali per TRAP55 bianco	C	9,50	
ETRAP60B		Set di 2 terminali per TRAP60 nero	C	9,50	
ETRAP60W		Set di 2 terminali per TRAP60 bianco	C	9,50	
ETRAP70B		Set di 2 terminali per TRAP70 nero	C	9,50	
ETRAP70W		Set di 2 terminali per TRAP70 bianco	C	9,50	
TRAPSE		Set 2 terminali acciaio inox per TRAP5S	C	17,50	
BOTTAZZI IN VINILE MODELLO POLY					
Per avere un bottazzo completo, ordinate anche l'INSERTO e i TERMINALI					
					
POLY3026	401	Bottazzo in vinile grigio scuro, POLY 30 x 26 mm, rotolo 20 metri	C	9,50	
POLY3026L		Bottazzo in vinile grigio scuro, POLY 30 x 26 mm, rotolo 30 metri	C	9,50	
					
POLY30W		Bottazzo in vinile bianco, POLY 30 x 26 mm, rotolo 20 metri	C	9,50	
POLY30WL		Bottazzo in vinile bianco, POLY 30 x 26 mm, rotolo 30 metri	C	9,50	
POLY3528		Bottazzo in vinile grigio scuro, POLY 35 x 28 mm, rotolo 20 metri	C	10,50	
POLY3528L		Bottazzo in vinile grigio scuro, POLY 35 x 28 mm, rotolo 30 metri	C	10,50	
					
POLY35W		Bottazzo in vinile bianco, POLY 35 x 28 mm, rotolo 20 metri	C	10,50	
POLY35WL		Bottazzo in vinile bianco, POLY 35 x 28 mm, rotolo 30 metri	C	10,50	
POLY4031		Bottazzo in vinile grigio scuro, POLY 40 x 31 mm, rotolo da 20 metri	C	14,50	↓
POLY4031L		Bottazzo in vinile grigio scuro, POLY 40 x 31 mm, rotolo da 30 metri	C	14,50	↓
					
POLY40W		Bottazzo in vinile bianco, POLY 40 x 31 mm, rotolo da 20 metri	C	14,50	↓
POLY40WL		Bottazzo in vinile bianco, POLY 40 x 31 mm, rotolo da 30 metri	C	14,50	↓
BOTTAZZI IN VINILE MODELLO POLY4S					
Per avere un bottazzo completo, ordinate anche l'INSERTO e i TERMINALI					
					
POLY4S	401	Bottazzo in vinile grigio scuro, POLY4S 40 x 31 mm, rotolo 20 metri	C	14,50	↓
POLY4SL		Bottazzo in vinile grigio scuro, POLY4S 40 x 31 mm, rotolo 30 metri	C	14,50	↓
					
POLY4SW		Bottazzo in vinile bianco, POLY4S 40 x 31 mm, rotolo 20 metri	C	14,50	↓
POLY4SWL		Bottazzo in vinile bianco, POLY4S 40 x 31 mm, rotolo 30 metri	C	14,50	↓
STRIPB		Inserto blu rotolo 20 metri	C	7,00	
STRIPBL		Inserto blu rotolo 30 metri	C	7,00	
STRIPD		Inserto grigio scuro rotolo 20 metri	C	7,00	
STRIPDL		Inserto grigio scuro rotolo 30 metri	C	7,00	
STRIPG		Inserto grigio chiaro rotolo 20 metri	C	7,00	
STRIPGL		Inserto grigio chiaro rotolo 30 metri	C	7,00	
STRIPR		Inserto rosso rotolo 20 metri	C	7,00	
STRIPRL		Inserto rosso rotolo 30 metri	C	7,00	
					
POLY20S		Inserto acc. Inox per POLY4S, 10 x 2 mtr (prezzo per 20 m)	C	461,50	↓
POLY30S		Inserto acc. Inox per POLY4S, 15 x 2 mtr (prezzo per 30 m)	C	755,00	↓
					
EPOLY40B		Set di 2 terminali per POLY40 nero	C	9,50	
EPOLY40W		Set di 2 terminali per POLY40 bianco	C	9,50	
EPOLY30B		Set di 2 terminali per POLY30 nero	C	9,50	
EPOLY30W		Set di 2 terminali per POLY30 bianco	C	9,50	
EPOLY35B		Set di 2 terminali per POLY35 nero	C	9,50	
EPOLY35W		Set di 2 terminali per POLY35 bianco	C	9,50	
					
POLYSE		Set 2 terminali acciaio inox per bottazzo POLY4S	C	17,50	
BOTTAZZI IN VINILE MODELLO STE					
					
STE4838	402	Bottazzo in vinile grigio scuro, STE 48 x 38 completo, rotolo 20 metri	C	49,00	
STE4838L		Bottazzo in vinile grigio scuro, STE 48 x 38 completo, rotolo 30 metri	C	49,00	

Codice	Pagina	Descrizione	Tipo	Prezzo € I.V.A. Escl.	Prezzo Index	
BOTTAZZI IN VINILE MODELLO ROND						
Per avere un bottazzo completo, ordinate anche l'INSERTO e i TERMINALI						
ROND4248	402	Bottazzo in vinile grigio scuro, ROND 4248 mm, rotolo 20 metri	C	14,50	↓	
ROND4248L		Bottazzo in vinile grigio scuro, ROND 4248 mm, rotolo 30 metri	C	14,50	↓	
STRIPB		Inserto blu rotolo 20 metri	C	7,00		
STRIPBL		Inserto blu rotolo 30 metri	C	7,00		
STRIPD		Inserto grigio scuro rotolo 20 metri	C	7,00		
STRIPDL		Inserto grigio scuro rotolo 30 metri	C	7,00		
STRIPG		Inserto grigio chiaro rotolo 20 metri	C	7,00		
STRIPGL		Inserto grigio chiaro rotolo 30 metri	C	7,00		
STRIPR		Inserto rosso rotolo 20 metri	C	7,00		
STRIPRL		Inserto rosso rotolo 30 metri	C	7,00		
RACCORDERIA IN ACCIAIO INOX						
QJ05MC-NN	404	Presa a mare, acciaio inox, 3/8"	C	24,00	↓	
QJ05MD-NN		Presa a mare, acciaio inox, 1/2"	C	27,00	↓	
QJ05ME-NN		Presa a mare, acciaio inox, 3/4"	C	32,00	↓	
QJ05MF-NN		Presa a mare, acciaio inox, 1"	C	37,50	↓	
QJ05MG-NN		Presa a mare, acciaio inox, 1 1/4"	C	42,50	↓	
QJ05MH-NN		Presa a mare, acciaio inox, 1 1/2"	C	53,00	↓	
QJ05MI-NN		Presa a mare, acciaio inox, 2"	C	69,50	↓	
QH05MD-NN		Raccordo di sfiato, acciaio inox, lucido, 1/2"	C	14,50	↓	
QH05ME-NN		Raccordo di sfiato, acciaio inox, lucido, 3/4"	C	14,50	↓	
QH05MF-NN		Raccordo di sfiato, acciaio inox, lucido, 1"	C	24,00	↓	
QH05MG-NN		Raccordo di sfiato, acciaio inox, lucido, 1 1/4"	C	32,00	↓	
QH05MH-NN		Raccordo di sfiato, acciaio inox, lucido, 1 1/2"	C	40,00	↓	
QH05MI-NN		Raccordo di sfiato, acciaio inox, lucido, 2"	C	59,00	↓	
QA05MC-15		Portagomma, acciaio inox, filettatura maschio 3/8", x tubo Ø 15 mm	C	5,50		
QA05MD-12		Portagomma, acciaio inox, filettatura maschio 3/8", x tubo Ø 12 mm	C	6,50		
QA05MD-15		Portagomma, acciaio inox, filettatura maschio 1/2", x tubo Ø 15 mm	C	6,50		
QA05MD-20		Portagomma, acciaio inox, filettatura maschio 1/2", x tubo Ø 20 mm	C	6,50		
QA05ME-20		Portagomma, acciaio inox, filettatura maschio 3/4", x tubo Ø 20 mm	C	9,00		
QA05ME-25		Portagomma, acciaio inox, filettatura maschio 3/4", x tubo Ø 25 mm	C	9,00		
QA05MF-25		Portagomma, acciaio inox, filettatura maschio 1", x tubo Ø 25 mm	C	13,00		
QA05MF-30		Portagomma, acciaio inox, filettatura maschio 1", x tubo Ø 30 mm	C	13,00		
QA05MG-32		Portagomma, acciaio inox, filettatura maschio 1 1/4", x tubo Ø 32 mm	C	17,50	↓	
QA05MG-35		Portagomma, acciaio inox, filettatura maschio 1 1/4", x tubo Ø 35 mm	C	19,00	↓	
QA05MG-38		Portagomma, acciaio inox, filettatura maschio 1 1/4", x tubo Ø 38 mm	C	22,50	↓	
QA05MH-38		Portagomma, acciaio inox, filettatura maschio 1 1/2", x tubo Ø 38 mm	C	33,00		
QA05MH-45		Portagomma, acciaio inox, filettatura maschio 1 1/2", x tubo Ø 45 mm	C	33,50	↓	
QA05MI-50		Portagomma, acciaio inox, filettatura maschio 2", x tubo Ø 50 mm	C	33,50	↓	
QA05FC-15		Portagomma, acciaio inox, filettatura femmina 3/8", x tubo Ø 15 mm	C	4,00	↓	
QA05FD-15		Portagomma, acciaio inox, filettatura femmina 1/2", x tubo Ø 15 mm	C	7,00		
QA05FD-20		Portagomma, acciaio inox, filettatura femmina 1/2", x tubo Ø 20 mm	C	7,00		
QA05FE-20		Portagomma, acciaio inox, filettatura femmina 3/4", x tubo Ø 20 mm	C	8,00		
QA05FF-25		Portagomma, acciaio inox, filettatura femmina 1", x tubo Ø 25 mm	C	13,00		
QA05FG-35		Portagomma, acciaio inox, filettatura femmina 1 1/4", x tubo Ø 35 mm	C	21,50	↓	
QA05FG-40		Portagomma, acciaio inox, filettatura femmina 1 1/4", x tubo Ø 40 mm	C	24,00	↓	
QA05FH-45		Portagomma, acciaio inox, filettatura femmina 1 1/2", x tubo Ø 45 mm	C	27,00	↓	
QA05FI-50		Portagomma, acciaio inox, filettatura femmina 2", x tubo Ø 50 mm	C	33,00	↓	
QB05FD-19	405	Raccordo 90°, acciaio inox, femmina 1/2", tubo 19 mm	C	9,50		
QB05FE-25		Raccordo 90°, acciaio inox, femmina 3/4", tubo 25 mm	C	13,00		
QB05FF-30		Raccordo 90°, acciaio inox, femmina 1", tubo 30 mm	C	14,50	↓	
QB05FH-39		Raccordo 90°, acciaio inox, femmina 1 1/2", tubo 39 mm	C	28,00		
QB05FH-50		Raccordo 90°, acciaio inox, femmina 1 1/2", tubo 50 mm	C	33,00	↓	
QB05MD-20		Raccordo angolato, acciaio inox, maschio 1/2", tubo 20 mm	C	11,00	↓	
QB05ME-25		Raccordo angolato, acciaio inox, maschio 3/4", tubo 25 mm	C	14,50	↓	
QB05MF-30		Raccordo angolato, acciaio inox, maschio 1", tubo 30 mm	C	20,00	↓	
QB05MG-38		Raccordo angolato, acciaio inox, maschio 1 1/4", tubo 38 mm	C	28,00		
THRU1/2S		Passaparatia, acciaio inox, flangia smussata, spazzolato, 1/2"	C	25,00	↓	
THRU3/4S		Passaparatia, acciaio inox, flangia smussata, spazzolato, 3/4"	C	28,00	↓	
THRU1S		Passaparatia, acciaio inox, flangia smussata, spazzolato, 1"	C	37,50	↓	
THRU11/4S		Passaparatia, acciaio inox, flangia smussata, spazzolato, 1 1/4"	C	56,00	↓	
THRU11/2S		Passaparatia, acciaio inox, flangia smussata, spazzolato, 1 1/2"	C	61,50	↓	
THRU2S		Passaparatia, acciaio inox, flangia smussata, spazzolato, 2"	C	77,00	↓	
QD05MC-NN		Passaparatia, acciaio inox, flangia stondata, lucido, 3/8"	C	14,50	↓	




Codice	Pagina	Descrizione	Tipo	Prezzo € I.V.A. Escl.	Prezzo Index
 QD05MD-NN		Passaparatia, acciaio inox, flangia stondata, lucido, 1/2"	C	14,50	↓
QD05ME-NN		Passaparatia, acciaio inox finitura lucida, flangia stondata, 3/4"	C	19,00	↓
QD05MF-NN		Passaparatia, acciaio inox, flangia stondata, lucido, 1"	C	28,00	↓
QD05MG-NN		Passaparatia, acciaio inox, flangia stondata, lucido, 1 1/4"	C	32,00	↓
 QD05MH-NN		Passaparatia, acciaio inox, flangia stondata, lucido, 1 1/2"	C	37,50	↓
QD05MI-NN		Passaparatia, acciaio inox, flangia stondata, lucido, 2"	C	69,50	↓
QF05MC-14		Passaparatia, acciaio inox, flangia stondata, lucido, 3/8", per tubo Ø 14 mm	C	14,50	↓
QF05MD-18		Passaparatia, acciaio inox, flangia stondata, lucido, 1/2", per tubo Ø 18 mm	C	14,50	↓
 QF05ME-23		Passaparatia, acciaio inox, flangia stondata, lucido, 3/4", per tubo Ø 23 mm	C	19,00	↓
QF05MF-29		Passaparatia, acciaio inox, flangia stondata, lucido, 1", per tubo Ø 29 mm	C	28,00	↓
QF05MG-38		Passaparatia, acciaio inox, flangia stondata, lucido, 1 1/4", per tubo Ø 38 mm	C	32,00	↓
QF05MH-44		Passaparatia, acciaio inox, flangia stondata, lucido, 1 1/2", per tubo Ø 44 mm	C	37,50	↓
 QF05MI-55		Passaparatia, acciaio inox, flangia stondata, lucido, 2", per tubo Ø 55 mm	C	62,50	↓
QE05MC-NN	406	Passaparatia, acciaio inox, flangia a filo, lucido, 3/8"	C	14,50	↓
QE05MD-NN		Passaparatia, acciaio inox, flangia a filo, lucido, 1/2"	C	14,50	↓
QE05ME-NN		Passaparatia, acciaio inox, flangia a filo, lucido, 3/4"	C	17,50	↓
QE05MF-NN		Passaparatia, acciaio inox, flangia a filo, lucido, 1"	C	30,50	↓
QE05MG-NN		Passaparatia, acciaio inox, flangia a filo, lucido, 1 1/4"	C	33,00	↓
QE05MH-NN		Passaparatia, acciaio inox, flangia a filo, lucido, 1 1/2"	C	42,50	↓
QE05MI-NN		Passaparatia, acciaio inox, flangia a filo, lucido, 2"	C	67,50	↓
QG05MC-15		Passaparatia, acciaio inox, flangia a filo, lucido, 3/8", per tubo Ø 15 mm	C	14,50	↓
QG05MD-18		Passaparatia, acciaio inox, flangia a filo, lucido, 1/2", per tubo Ø 18 mm	C	14,50	↓
QG05ME-22		Passaparatia, acciaio inox, flangia a filo, lucido, 3/4", per tubo Ø 22 mm	C	17,50	↓
 QG05MF-29		Passaparatia, acciaio inox, flangia a filo, lucido, 1", per tubo Ø 29 mm	C	30,50	↓
QG05MG-38		Passaparatia, acciaio inox, flangia a filo, lucido, 1 1/4", per tubo Ø 38 mm	C	33,00	↓
QG05MH-43		Passaparatia, acciaio inox, flangia a filo, lucido, 1 1/2", per tubo Ø 43 mm	C	42,50	↓
 QG05MI-55		Passaparatia, acciaio inox, flangia a filo, lucido, 2", per tubo Ø 55 mm	C	67,50	↓
VALVOLE A SFERA ACCIAIO INOX 316					
BV1/2	406	Valvole a sfera, acciaio inox, 1/2"	C	20,00	
BV3/4		Valvole a sfera, acciaio inox, 3/4"	C	29,50	
BV1		Valvole a sfera, acciaio inox, 1"	C	41,50	
BV11/4		Valvole a sfera, acciaio inox, 1" 1/4	C	65,00	
BV11/2		Valvola a sfera in acciaio inossidabile Ø 1"1/2, chiudibile (chiusura non inclusa)	C	88,50	
BV2		Valvole a sfera, acciaio inox, 2"	C	143,50	
RACCORDERIA MARINA IN BRONZO (ISO CuPb5Sn5Zn5)					
 WCAPB1/2	406	Presa a mare, ottone, 1/2"	C	43,50	
WCAPB3/4		Presa a mare, ottone, 3/4"	C	69,00	
WCAPB1		Presa a mare, ottone, 1"	C	79,00	
WCAPB11/4		Presa a mare, ottone, 1" 1/4	C	102,50	
 WCAPB11/2		Presa a mare, ottone, 1" 1/2	C	146,50	
THRUB1/2	407	Passaparatia, bronzo, 1/2"	C	22,50	
THRUB3/4		Passaparatia, bronzo, 3/4"	C	32,00	
THRUB1		Passaparatia, bronzo, 1"	C	39,00	
THRUB11/4		Passaparatia, bronzo, 11/4"	C	50,50	
THRUB11/2		Passaparatia, bronzo, 11/2"	C	61,50	
 HPB3/8		Hose connector, bronze, G3/8" x 13 mm	C	6,50	
HPB1/2		Portagomma diritto, bronzo, 1/2" - 13 mm	C	9,00	
HPB3/4		Portagomma diritto, bronzo, 3/4" - 19 mm	C	13,00	
HPB1		Portagomma diritto, bronzo, 1" - 25 mm	C	19,00	
HPB11/4		Portagomma diritto, bronzo, 11/4" - 32 mm	C	26,50	
HPB11/2		Portagomma diritto, bronzo, 11/2" - 38 mm	C	36,00	
MAN2G1/2		Collettore, bronzo, 3/4" maschio/femmina, con connessioni 2 x 1/2"	C	28,00	↓
MAN3G1/2		Collettore, bronzo, 3/4" maschio/femmina, con connessioni 3 x 1/2"	C	37,50	↓
MAN2G3/4		Collettore, bronzo, 1" maschio/femmina, con connessioni 2 x 3/4"	C	39,00	↓
 MAN3G3/4		Collettore, bronzo, 1" maschio/femmina, con connessioni 3 x 3/4"	C	49,00	↓
VALVOLE A SFERA IN BRONZO (ISO CuPb5Sn5Zn5)					
 BVB1/2	407	Valvole a sfera, bronzo, 1/2"	C	31,50	
BVB3/4		Valvole a sfera, bronzo, 3/4"	C	39,00	
BVB1		Valvole a sfera, bronzo, 1"	C	60,00	
BVB11/4		Valvole a sfera, bronzo, 1 1/4"	C	102,50	
 BVB11/2		Valvole a sfera, bronzo, 1 1/2"	C	116,00	

Codice	Pagina	Descrizione	Tipo	Prezzo € I.V.A. Escl.	Prezzo Index
RACCORDERIA MARINA IN OTTONE					
WCAP1/2	408	Presa a mare, ottone, 1/2"	C	28,00	
WCAP3/4		Presa a mare, ottone, 3/4"	C	36,00	
WCAP1		Presa a mare, ottone, 1"	C	38,50	
WCAP11/4		Presa a mare, ottone, 1" 1/4	C	45,00	
WCAP11/2		Presa a mare, ottone, 1" 1/2	C	69,50	
WCAP2		Presa a mare, ottone, 2"	C	114,50	
WCAP21/2		Presa a mare, ottone, 2" 1/2	C	185,00	
WCAP3		Presa a mare, ottone, 3"	C	239,00	
DOORB3/8		Passaparatia, ottone, 3/8"	C	13,00	
DOORB1/2		Passaparatia, ottone, 1/2"	C	13,50	
DOORB3/4		Passaparatia, ottone, 3/4"	C	24,00	
DOORB1		Passaparatia, ottone, 1"	C	26,50	
DOORB11/4		Passaparatia, ottone, 1" 1/4	C	33,00	
DOORB11/2		Passaparatia, ottone, 1" 1/2	C	38,50	
DOORB2		Passaparatia, ottone, 2"	C	54,50	
DOORB21/2		Passaparatia, ottone, 2" 1/2	C	106,50	
DOORB3		Passaparatia, ottone, 3"	C	147,50	
HPM1/2B		Portagomma, ottone, angolato 1/2" - 13 mm	C	13,00	
HPM3/4B		Portagomma, ottone, angolato 3/4" - 19 mm	C	19,00	
HPM1B		Portagomma, ottone, angolato 1" - 25 mm	C	22,50	
HPM11/4B		Portagomma, ottone, angolato 1 1/4" - 32 mm	C	30,50	
HPM11/2B		Portagomma, ottone, angolato 1 1/2" - 38 mm	C	37,50	
SLP1/408	409	Portagomma, ottone, 1/4" - 8 mm	C	4,00	
SLP1/416		Portagomma, ottone, 1/4" - 16 mm	C	5,50	
SLP3/810		Portagomma, ottone, 3/8" - 10 mm	C	4,00	
SLP3/815		Portagomma, ottone, 3/8" - 15 mm	C	3,50	
SLP1/213		Portagomma, ottone, 1/2" - 13 mm	C	5,50	
SLP1/216		Portagomma, ottone, 1/2" - 16 mm	C	5,50	
SLP1/219		Portagomma, ottone, 1/2" - 19 mm	C	5,50	
SLP3/416		Portagomma, ottone, 3/4" - 16 mm	C	6,50	
SLP3/419		Portagomma, ottone, 3/4" - 19 mm	C	5,50	
SLP3/425		Portagomma, ottone, 3/4" - 25 mm	C	8,00	
SLP125		Portagomma, ottone, 1" - 25 mm	C	8,00	
SLP132		Portagomma, ottone, 1" - 32 mm	C	9,50	
SLP11/432		Portagomma, ottone, 1 1/4" - 32 mm	C	11,00	
SLP11/438		Portagomma, ottone, 1" 1/4 - 38 mm	C	13,50	
SLP11/238		Portagomma, ottone, 1" 1/2 - 38 mm	C	18,50	
SLP11/245		Portagomma, ottone, 1" 1/2 - 45 mm	C	21,00	
SLP251		Portagomma, ottone, 2" - 51 mm	C	24,00	
SLP21/260		Portagomma, ottone, 2 1/2" - 60 mm	C	55,50	
SLP376		Portagomma, ottone, 3" - 76 mm	C	77,00	
VALVOLE A SFERA IN OTTONE NICHELATO					
KRAAN1/4	409	Valvole a sfera, ottone nichelato, 1/4"	C	11,00	
KRAAN3/8		Valvole a sfera, ottone nichelato, 3/8"	C	12,00	
KRAAN1/2		Valvole a sfera, ottone nichelato, 1/2"	C	12,00	
KRAAN3/4		Valvole a sfera, ottone nichelato, 3/4"	C	17,50	
KRAAN1		Valvole a sfera, ottone nichelato, 1"	C	26,50	
KRAAN11/4		Valvole a sfera, ottone nichelato, 1" 1/4	C	41,00	
KRAAN11/2		Valvole a sfera, ottone nichelato, 1" 1/2	C	58,50	
KRAAN2		Valvole a sfera, ottone nichelato, 2"	C	86,00	
KRAAN21/2		Valvole a sfera, ottone nichelato, 2" 1/2	C	241,50	
KRAAN3		Valvole a sfera, ottone nichelato, 3"	C	247,50	
KRA1/2L		Valvole a sfera, ottone nichelato, a 3 vie, tipo a L, 1/2"	C	59,00	
KRA3/4L		Valvole a sfera, ottone nichelato, a 3 vie, tipo a L, 3/4"	C	73,50	
KRA1L		Valvole a sfera, ottone nichelato, a 3 vie, tipo a L, 1"	C	106,00	
KRA11/4L		Valvole a sfera, ottone nichelato, a 3 vie, tipo a L, 1" 1/4	C	147,50	
KRA11/2L		Valvole a sfera, ottone nichelato, a 3 vie, tipo a L, 1 1/2"	C	236,50	
RACCORDERIA IN PLASTICA					
DOORN5/8	410	Passaparatie, Delrin, 5/8" tubo Ø 16 mm	C	5,50	
DOORN3/4		Passaparatie, Delrin, 3/4" tubo Ø 19 mm	C	6,50	
DOORN1		Passaparatie, Delrin, 1" tubo Ø 25 mm	C	7,00	
DOORN11/4		Passaparatie, Delrin, 1" 1/4 tubo Ø 32 mm	C	7,00	
DOORN11/2		Passaparatie, Delrin, 1" 1/2 tubo Ø 38 mm	C	9,00	

Codice	Pagina	Descrizione	Tipo	Prezzo € I.V.A. Escl.	Prezzo Index
 THRH16		Passaparatia, Delrin, per tubo Ø 16mm (5/8")	C	12,00	
THRH19		Passaparatia, Delrin, per tubo Ø 19mm (3/4")	C	13,00	
THRH25		Passaparatia, Delrin, per tubo Ø 25mm (1")	C	18,50	
THRH28		Passaparatia, Delrin, per tubo Ø 28mm (1 1/8")	C	18,50	
 THRH32		Passaparatia, Delrin, per tubo Ø 32mm (1 1/4")	C	18,50	
THRH38		Passaparatia, Delrin, per tubo Ø 38mm (1 1/2")	C	24,00	
THRH16L		Passaparatia, Delrin, per tubo Ø 16mm (5/8"), con flangia a L	C	11,00	
THRH19L		Passaparatia, Delrin, per tubo Ø 19mm (3/4"), con flangia a L	C	13,00	
THRH25L		Passaparatia, Delrin, per tubo Ø 25mm (1"), con flangia a L	C	18,50	
THRH28L		Passaparatia, Delrin, per tubo Ø 28mm (1 1/8"), con flangia a L	C	18,50	
THRH32L		Passaparatia, Delrin, per tubo Ø 32mm (1 1/4"), con flangia a L	C	20,00	
THRH38L		Passaparatia, Delrin, per tubo Ø 38mm (1 1/2"), con flangia a L	C	24,00	
 THRH25BH	411	Passaparatia, Delrin, angolato, con flangia alta, tubo Ø 25 mm (1")	C	24,00	
THRH28BH		Passaparatia, Delrin, angolato, con flangia alta, tubo Ø 28 mm (1"1/8)	C	24,00	
THRH25BL		Passaparatia, Delrin, angolato, con flangia bassa, tubo Ø 25 mm (1")	C	29,50	
THRH28BL		Passaparatia, Delrin, angolato, con flangia bassa, tubo Ø 28 mm (1"1/8)	C	29,50	
 BULKH16		Connessione a parete, Delrin, per tubo Ø 16 mm (5/8")	C	21,00	
BULKH19		Connessione a parete, Delrin, per tubo Ø 19 mm (3/4")	C	26,50	
BULKH25		Connessione a parete, Delrin, per tubo Ø 25 mm (1")	C	34,50	
BULKH28		Connessione a parete, Delrin, per tubo Ø 28 mm (1 1/8")	C	31,50	
BULKH32		Connessione a parete, Delrin, per tubo Ø 32 mm (1 1/4")	C	31,50	
BULKH38		Connessione a parete, Delrin, per tubo Ø 38 mm (1 1/2")	C	44,00	
RACCORDO A T IN PLASTICA					
 TPC16	411	Raccordo a T per tubo Ø 16 mm	C	17,50	
TPC19		Raccordo a T per tubo Ø 19 mm	C	16,00	
TPC25		Raccordo a T per tubo Ø 25 mm	C	16,00	
TPC28		Raccordo a T per tubo Ø 28 mm	C	16,00	
RACCORDERIA					
QS050203	412	Tappo, acciaio inox, maschio 3/8"	C	3,50	
QS050204		Tappo, acciaio inox, maschio 1/2"	C	3,50	
QS050205		Tappo, acciaio inox, maschio 3/4"	C	5,50	
QS050206		Tappo, acciaio inox, maschio 1"	C	8,00	
QS050207		Tappo, acciaio inox, maschio 1 1/4"	C	10,50	↓
QS050208		Tappo, acciaio inox, maschio 1 1/2"	C	13,00	
QS050209		Tappo, acciaio inox, maschio 2"	C	20,00	
QS050603		Riduzione, acciaio inox, maschio - femmina 3/8" - 1/4"	C	3,50	
QS050604		Riduzione, acciaio inox, maschio - femmina 1/2" - 3/8"	C	3,50	
QS050605		Riduzione, acciaio inox, maschio - femmina 3/4" - 1/2"	C	5,50	
QS050606		Riduzione, acciaio inox, maschio - femmina 1" - 3/4"	C	6,50	
QS050607		Riduzione, acciaio inox, maschio - femmina 1 1/4" - 1"	C	9,50	
QS050608		Riduzione, acciaio inox, maschio - femmina 1 1/2" - 1 1/4"	C	11,00	
QS050609		Riduzione, acciaio inox, maschio - femmina 2" - 1 1/2"	C	20,00	
QS050303		Raccordo a T, acciaio inox, femmina 3/8"	C	5,50	
QS050304		Raccordo a T, acciaio inox, femmina 1/2"	C	5,50	
QS050305		Raccordo a T, acciaio inox, femmina 3/4"	C	9,00	
QS050306		Raccordo a T, acciaio inox, femmina 1"	C	13,00	
QS050307		Raccordo a T, acciaio inox, femmina 1 1/4"	C	21,00	
QS050308		Raccordo a T, acciaio inox, femmina 1 1/2"	C	25,00	
QS050309		Raccordo a T, acciaio inox, femmina 2"	C	37,50	
QS050703		Gomito 45°, acciaio inox, femmina - femmina 3/8"	C	5,50	
QS050704		Gomito 45°, acciaio inox, femmina - femmina 1/2"	C	5,50	
QS050705		Gomito 45°, acciaio inox, femmina - femmina 3/4"	C	9,00	
QS050706		Gomito 45°, acciaio inox, femmina - femmina 1"	C	12,00	
QS050707		Gomito 45°, acciaio inox, femmina - femmina 1 1/4"	C	20,00	
QS050708		Gomito 45°, acciaio inox, femmina - femmina 1 1/2"	C	25,00	
QS050403	413	Gomito 90°, acciaio inox, femmina - femmina 3/8"	C	4,00	↓
QS050404		Gomito 90°, acciaio inox, femmina - femmina 1/2"	C	5,50	
QS050405		Gomito 90°, acciaio inox, femmina - femmina 3/4"	C	7,00	
QS050406		Gomito 90°, acciaio inox, femmina - femmina 1"	C	10,50	
QS050407		Gomito 90°, acciaio inox, femmina - femmina 1 1/4"	C	16,00	
QS050408		Gomito 90°, acciaio inox, femmina - femmina 1 1/2"	C	18,50	
QS050409		Gomito 90°, acciaio inox, femmina - femmina 2"	C	29,50	
QS050103		Gomito 90°, acciaio inox, maschio-femmina 3/8"	C	4,00	



Codice	Pagina	Descrizione	Tipo	Prezzo € I.V.A. Escl.	Prezzo Index
QS050104		Gomito 90°, acciaio inox, maschio-femmina 1/2"	C	5,50	
QS050105		Gomito 90°, acciaio inox, maschio-femmina 3/4"	C	9,50	
QS050106		Gomito 90°, acciaio inox, maschio-femmina 1"	C	12,00	
QS050107		Gomito 90°, acciaio inox, maschio-femmina 1 1/4"	C	20,00	
QS050108		Gomito 90°, acciaio inox, maschio-femmina 1 1/2"	C	24,00	
QS050109		Gomito 90°, acciaio inox, maschio-femmina 2"	C	34,50	
QS050503		Nipple, acciaio inox, femmina - femmina 3/8"	C	3,50	
QS050504		Nipple, acciaio inox, femmina - femmina 1/2"	C	4,00	
QS050505		Nipple, acciaio inox, femmina - femmina 3/4"	C	5,50	
QS050506		Nipple, acciaio inox, femmina - femmina 1"	C	9,00	
QS050507		Nipple, acciaio inox, femmina - femmina 1 1/4"	C	12,00	
QS050508		Nipple, acciaio inox, femmina - femmina 1 1/2"	C	16,00	
QS050509		Nipple, acciaio inox, femmina - femmina 2"	C	22,50	
QS050803		Manicotto, acciaio inox, femmina 3/8"	C	3,50	
QS050804		Manicotto, acciaio inox, femmina 1/2"	C	5,50	
QS050805		Manicotto, acciaio inox, femmina 3/4"	C	6,50	
QS050806		Manicotto, acciaio inox, femmina 1"	C	10,50	
QS050807		Manicotto, acciaio inox, femmina 1 1/4"	C	13,00	
QS050808		Manicotto, acciaio inox, femmina 1 1/2"	C	18,50	
QS050809		Manicotto, acciaio inox, femmina 2"	C	22,50	
AB16S	414	Raccordo di sfiato, acciaio inox, diritto Ø 16 mm	C	20,00	
AB16B		Raccordo di sfiato, acciaio inox, angolato Ø 16 mm	C	21,00	
AB19S		Raccordo di sfiato, acciaio inox, diritto Ø 19 mm	C	29,00	
AB19SL		Raccordo di sfiato, acciaio inox, diritto Ø 19 mm, versione lunga	C	29,50	
AB19B		Raccordo di sfiato, acciaio inox, angolato Ø 19 mm	C	29,50	
AB25B		Raccordo di sfiato, acciaio inox, angolato Ø 25 mm	C	29,50	
AB38B		Raccordo di sfiato, acciaio inox, angolato Ø 38 mm	C	41,50	
ST04HS		Raccordo di sfiato, acciaio inox AISI316 angolato, Ø 16 mm	C	25,00	
ST04S		Raccordo di sfiato, acciaio inox AISI316 diritto, Ø 16 mm	C	21,00	
ST05HS		Raccordo di sfiato a filo, acciaio inox AISI316 angolato, Ø 16 mm	C	33,50	
ST05S		Raccordo di sfiato a filo, acciaio inox AISI316 diritto, Ø 16 mm	C	26,50	
CAPW38S	415	Tappo imbarco "WATER" per tubo Ø 38 mm, tappo Ø 87 mm, apertura a chiavetta, L= 75 mm	C	62,50	
CAPW38W		Tappo imbarco "WATER" per tubo Ø 38 mm, tappo Ø 87 mm, con taglio per leva, L= 75 mm	C	75,50	
CAPG38S		Tappo imbarco "UNLEADED PETROL" per tubo Ø 38 mm, tappo Ø 87 mm, apertura a chiavetta, L= 75 mm	C	62,50	
CAPG38W		Tappo imbarco "UNLEADED PETROL" per tubo Ø 38 mm, tappo Ø 87 mm, con taglio per leva, L= 75 mm	C	74,50	
CAPF38S		Tappo imbarco "DIESEL FUEL" per tubo Ø 38 mm, tappo Ø 87 mm, apertura a chiavetta, L= 75 mm	C	62,50	
CAPF38W		Tappo imbarco "DIESEL FUEL" per tubo Ø 38 mm, tappo Ø 87 mm, con taglio per leva, L= 75 mm	C	77,00	
CAPWC38S		Tappo per acque nere "WC", per tubo Ø 38 mm, apertura a chiavetta, L= 120 mm	C	74,50	
CAPWC38W		Tappo per acque nere "WC", per tubo Ø 38 mm, con taglio per leva, L= 115 mm	C	92,00	
CAPF51S		Tappo imbarco "DIESEL FUEL" per tubo Ø 51 mm, tappo Ø 87 mm, apertura a chiavetta, L= 75 mm	C	66,50	
CAPF51W		Tappo imbarco "DIESEL FUEL" per tubo Ø 51 mm, tappo Ø 87 mm, con taglio per leva, L= 75 mm	C	82,50	
KEY1		Chiavetta per apertura tappo imbarco	C	10,50	
FCAPDF38		Tappo imbarco "FUEL" per tubo Ø 38 mm, con anello e catena, tappo Ø 85 mm, L= 75 mm	C	51,50	
FCAPDF50		Tappo imbarco "FUEL" per tubo Ø 51 mm, con anello e catena, tappo Ø 85 mm, L= 75 mm	C	49,50	
CAPWC38		Tappo per acque nere "WC", per tubo Ø 38 mm, copertura Ø 87 mm, tappo Ø 90 mm, L= 120 mm	C	69,00	
FCAPWATER		Tappo imbarco "WATER" per tubo Ø 38 mm, con anello e catena, tappo Ø 85 mm, L= 75 mm	C	48,00	
FASCETTE					
HCS08	416	Fascetta W4 AISI304, 8-16 mm (prezzo cadauna) - scatola 25 pezzi	C	1,50	↓
HCS12		Fascetta W4 AISI304, 12-22 mm (prezzo cadauna) - scatola 25 pezzi	C	2,50	
HCS16		Fascetta W4 AISI304, 16-27 mm (prezzo cadauna) - scatola 25 pezzi	C	3,50	
HCS20		Fascetta W4 AISI304, 20-32 mm (prezzo cadauna) - scatola 10 pezzi	C	3,50	
HCS25		Fascetta W4 AISI304, 10-40 mm (prezzo cadauna) - scatola 10 pezzi	C	3,50	
HCS32		Fascetta W4 AISI304, 32-50 mm (prezzo cadauna) - scatola 10 pezzi	C	3,50	
HCS40		Fascetta W4 AISI304, 40-60 mm (prezzo cadauna) - scatola 10 pezzi	C	3,50	
HCS50		Fascetta W4 AISI304, 50-70 mm (prezzo cadauna) - scatola 10 pezzi	C	3,50	
HCS60		Fascetta W4 AISI304, 60-80 mm (prezzo cadauna) - scatola 10 pezzi	C	4,00	
HCS75		Fascetta W4 AISI304, 70-90 mm (prezzo cadauna) - scatola 10 pezzi	C	4,00	
HCS90		Fascetta W4 AISI304, 90-110 mm (prezzo cadauna)	C	5,50	
HCS110		Fascetta W4 AISI304, 110-130 mm (prezzo cadauna)	C	5,50	
HCS130		Fascetta W4 AISI304, 130-150mm (prezzo cadauna)	C	6,50	
HCS150		Fascetta W4 AISI304, 150-170mm (prezzo cadauna)	C	7,00	
HCHD034		Fascetta pesante, W2 AISI500, 34-37mm (prezzo cadauna) - scatola 10 pezzi	C	4,00	
HCHD037		Fascetta pesante, W2 AISI500, 37-40mm (prezzo cadauna) - scatola 10 pezzi	C	4,00	
HCHD040		Fascetta pesante, W2 AISI500, 40-50mm (prezzo cadauna) - scatola 10 pezzi	C	4,00	






Codice	Pagina	Descrizione	Tipo	Prezzo € I.V.A. Escl.	Prezzo Index
 HCHD043		Fascetta pesante, W2 AISI430, 43-47mm (prezzo cadauna) - scatola 10 pezzi	C	4,00	
HCHD047		Fascetta pesante, W2 AISI500, 47-51mm (prezzo cadauna) - scatola 10 pezzi	C	4,00	
HCHD051		Fascetta pesante, W2 AISI500, 51-55mm (prezzo cadauna) - scatola 10 pezzi	C	4,00	
HCHD055		Fascetta pesante, W2 AISI500, 55-59mm (prezzo cadauna) - scatola 10 pezzi	C	5,50	
 HCHD059		Fascetta pesante, W2 AISI500, 59-63mm (prezzo cadauna) - scatola 10 pezzi	C	5,50	
HCHD063		Fascetta pesante, W2 AISI500, 63-68mm (prezzo cadauna) - scatola 10 pezzi	C	5,50	
HCHD068		Fascetta pesante, W2 AISI500, 68-73mm (prezzo cadauna)	C	6,50	
HCHD073		Fascetta pesante, W2 AISI500, 73-79mm (prezzo cadauna)	C	6,50	
HCHD079		Fascetta pesante, W2 AISI500, 79-85mm (prezzo cadauna)	C	7,00	
HCHD085		Fascetta pesante, W2 AISI500, 85-91mm (prezzo cadauna)	C	7,00	
HCHD091		Fascetta pesante, W2 AISI500, 91-97mm (prezzo cadauna)	C	7,00	
HCHD097		Fascetta pesante, W2 AISI500, 97,104mm (prezzo cadauna)	C	7,00	
HCHD104		Fascetta pesante, W2 AISI500, 104-112mm (prezzo cadauna)	C	8,00	
HCHD112		Fascetta pesante, W2 AISI500, 112-121mm (prezzo cadauna)	C	9,50	
HCHD121		Fascetta pesante, W2 AISI500, 121-130mm (prezzo cadauna)	C	9,50	
HCHD130		Fascetta pesante, W2 AISI500, 130-140mm (prezzo cadauna)	C	13,00	
HCHD140		Fascetta pesante, W2 AISI500, 140-150mm (prezzo cadauna)	C	13,00	
HCHD150		Fascetta pesante, W2 AISI500, 150-162mm (prezzo cadauna)	C	13,00	
HCHD162		Fascetta pesante, W2 AISI500, 162-174mm (prezzo cadauna)	C	14,50	
HCHD174		Fascetta pesante, W2 AISI500, 174-187mm (prezzo cadauna)	C	14,50	
HCHD187		Fascetta pesante, W2 AISI500, 187-200mm (prezzo cadauna)	C	16,50	
HCHD200		Fascetta pesante, W2 AISI500, 200-213mm (prezzo cadauna)	C	16,50	
HCHD213		Fascetta pesante, W2 AISI500, 213-226mm (prezzo cadauna)	C	16,50	
HCHD260		Fascetta pesante, W2 AISI500, 263-276mm (prezzo cadauna)	C	61,00	
HCHD300		Fascetta pesante, W2 AISI500, 316-329mm (prezzo cadauna)	C	77,00	
 HCHDS034		Fascetta pesante, W4 AISI304, 34-37mm (prezzo cadauna)	C	8,00	
HCHDS037		Fascetta pesante, W4 AISI304, 37-40mm (prezzo cadauna)	C	8,00	
HCHDS040		Fascetta pesante, W4 AISI304, 40-50mm (prezzo cadauna)	C	8,00	
HCHDS043		Fascetta pesante, W4 AISI304, 43-47mm (prezzo cadauna)	C	10,50	
HCHDS047		Fascetta pesante, W4 AISI304, 47-51mm (prezzo cadauna)	C	10,50	
HCHDS051		Fascetta pesante, W4 AISI304, 51-55mm (prezzo cadauna)	C	11,00	
HCHDS055		Fascetta pesante, W4 AISI304, 55-59mm (prezzo cadauna)	C	11,00	
HCHDS059		Fascetta pesante, W4 AISI304, 59-63mm (prezzo cadauna)	C	11,00	
HCHDS063		Fascetta pesante, W4 AISI304, 63-68mm (prezzo cadauna)	C	11,00	
HCHDS068		Fascetta pesante, W4 AISI304, 68-73mm (prezzo cadauna)	C	14,50	
HCHDS073		Fascetta pesante, W4 AISI304, 73-79mm (prezzo cadauna)	C	16,50	
HCHDS079		Fascetta pesante, W4 AISI304, 79-85mm (prezzo cadauna)	C	16,50	
HCHDS085		Fascetta pesante, W4 AISI304, 85-91mm (prezzo cadauna)	C	16,50	
HCHDS091		Fascetta pesante, W4 AISI304, 91-97mm (prezzo cadauna)	C	16,50	
HCHDS097		Fascetta pesante, W4 AISI304, 97-104mm (prezzo cadauna)	C	16,50	
HCHDS104		Fascetta pesante, W4 AISI304, 104-112mm (prezzo cadauna)	C	19,00	
HCHDS112		Fascetta pesante, W4 AISI304, 112-121mm (prezzo cadauna)	C	19,00	
HCHDS121		Fascetta pesante, W4 AISI304, 121-130mm (prezzo cadauna)	C	19,00	
HCHDS130		Fascetta pesante, W4 AISI304, 130-140mm (prezzo cadauna)	C	31,50	
HCHDS140		Fascetta pesante, W4 AISI304, 140-150mm (prezzo cadauna)	C	31,50	
HCHDS150		Fascetta pesante, W4 AISI304, 150-162mm (prezzo cadauna)	C	32,00	
HCHDS162		Fascetta pesante, W4 AISI304, 162-174mm (prezzo cadauna)	C	32,00	
HCHDS174		Fascetta pesante, W4 AISI304, 174-187mm (prezzo cadauna)	C	32,00	
HCHDS187		Fascetta pesante, W4 AISI304, 187-200mm (prezzo cadauna)	C	32,00	
HCHDS200		Fascetta pesante, W4 AISI304, 200-213mm (prezzo cadauna)	C	32,00	
HCHDS213		Fascetta pesante, W4 AISI304, 213-226mm (prezzo cadauna)	C	32,00	
HCHDS260		Fascetta pesante, W4 AISI304, 263-276mm (prezzo cadauna)	C	63,50	
HCHDS300		Fascetta pesante, W4 AISI304, 316-329mm (prezzo cadauna)	C	176,50	
POMPE DI SENTINA					
BLP12500	417	Pompa di sentina ad immersione, 2400 L/h, 12 V, uscita Ø 19 mm	C	33,50	
BLP121000		Pompa di sentina ad immersione, 3000 L/h, 12 V, uscita Ø 28,5 mm	C	39,00	
BLP122000		Pompa di sentina ad immersione, 6600 L/h, 12 V, uscita Ø 28,5 mm	C	57,00	
BLP123000		Pompa di sentina ad immersione, 9600 L/h, 12 V, uscita Ø 32 mm	C	93,00	
BLP24500		Pompa di sentina ad immersione, 2400 L/h, 24 V, uscita Ø 19 mm	C	33,50	
BLP242000		Pompa di sentina ad immersione, 6600 L/h, 24 V, uscita Ø 28,5 mm	C	57,00	
BLP243000		Pompa di sentina ad immersione, 9600 L/h, 24 V, uscita Ø 32 mm	C	93,00	
BLSWITCH		Interruttore di livello per pompa, 19-50 mm, 12/24V	C	30,50	
BLPM020		Pompa a membrana manuale, 0,44 L/pompata, uscita Ø 32 mm	C	29,50	
BLPS04		Pompa a estrazione manuale, 0,4 L/pompata	C	27,00	
BLPS07		Pompa a estrazione manuale, 0,7 L/pompata	C	29,50	




Codice	Pagina	Descrizione	Tipo	Prezzo € I.V.A. Escl.	Prezzo Index
KIT TIMONERIE MECCANICHE					
LCSKIT7	418	Kit timoneria meccanica leggera, fino a 55HP, incl. scatola comando, coprimozzo 90° e cavo 213,5 cm	C	160,50	
LCSKIT8		Kit timoneria meccanica leggera, fino a 55HP, incluso scatola comando, coprimozzo 90° e cavo 244 cm	C	164,00	
LCSKIT9		Kit timoneria meccanica leggera, fino a 55HP, incl. scatola comando, coprimozzo 90° e cavo 274,5 cm	C	167,50	
LCSKIT10		Kit timoneria meccanica leggera, fino a 55HP, incluso scatola comando, coprimozzo 90° e cavo 305 cm	C	170,00	
LCSKIT11		Kit timoneria meccanica leggera, fino a 55HP, incl. scatola comando, coprimozzo 90° e cavo 335,5 cm	C	174,00	
LCSKIT12		Kit timoneria meccanica leggera, fino a 55HP, incluso scatola comando, coprimozzo 90° e cavo 366 cm	C	178,50	
LCSKIT13		Kit timoneria meccanica leggera, fino a 55HP, incl. scatola comando, coprimozzo 90° e cavo 396,5 cm	C	183,00	
LCSKIT14		Kit timoneria meccanica leggera, fino a 55HP, incluso scatola comando, coprimozzo 90° e cavo 427 cm	C	186,00	
LCSKIT15		Kit timoneria meccanica leggera, fino a 55HP, incl. scatola comando, coprimozzo 90° e cavo 457,5 cm	C	190,00	
LCSKIT16		Kit timoneria meccanica leggera, fino a 55HP, incluso scatola comando, coprimozzo 90° e cavo 488 cm	C	191,50	
HZFKIT8		Kit tim. mec. alte prestazioni non rev., < 125HP, inc. sc. comando, coprimozzo 90° e cavo 244 cm	C	234,00	
HZFKIT9		Kit tim. mec. alte prestazioni non rev., < 125HP, inc. sc. comando, coprimozzo 90° e cavo 274,5 cm	C	236,50	
HZFKIT10		Kit tim. mec. alte prestazioni non rev., < 125HP, inc. sc. comando, coprimozzo 90° e cavo 305 cm	C	240,50	
HZFKIT11		Kit tim. mec. alte prestazioni non rev., < 125HP, inc. sc. comando, coprimozzo 90° e cavo 335,5 cm	C	243,00	
HZFKIT12		Kit tim. mec. alte prestazioni non rev., < 125HP, inc. sc. comando, coprimozzo 90° e cavo 366 cm	C	248,50	
HZFKIT13		Kit tim. mec. alte prestazioni non rev., < 125HP, inc. sc. comando, coprimozzo 90° e cavo 396,5 cm	C	250,00	
HZFKIT14		Kit tim. mec. alte prestazioni non rev., < 125HP, inc. sc. comando, coprimozzo 90° e cavo 427 cm	C	254,00	
HZFKIT15		Kit tim. mec. alte prestazioni non rev., < 125HP, inc. sc. comando, coprimozzo 90° e cavo 457,5 cm	C	256,50	
HZFKIT16		Kit tim. mec. alte prestazioni non rev., < 125HP, inc. sc. comando, coprimozzo 90° e cavo 488 cm	C	262,00	
HZFKIT17		Kit tim. mec. alte prestazioni non rev., < 125HP, inc. sc. comando, coprimozzo 90° e cavo 518,5 cm	C	263,50	
HZFKIT18		Kit tim. mec. alte prestazioni non rev., < 125HP, inc. sc. comando, coprimozzo 90° e cavo 549 cm	C	268,50	
HZFKIT19		Kit tim. mec. alte prestazioni non rev., < 125HP, inc. sc. comando, coprimozzo 90° e cavo 579,5 cm	C	279,50	
HZFKIT20		Kit tim. mec. alte prestazioni non rev., < 125HP, inc. sc. comando, coprimozzo 90° e cavo 610 cm	C	279,50	
OPTIONAL TIMONERIE MECCANICHE					
HB20	419	Kit coprimozzo 20° per timonerie serie alte prestazioni	ST	19,85	
SQBALL		Terminale a scatto per timonerie serie leggera e alte prestazioni	C	77,00	
TIMONERIE MECCANICHE ACCESSORI					
SLINK	419	Terminale di collegamento universale per timonerie serie leggera e alte prestazioni	C	69,00	
SSPLASH		Staffa montaggio pozzetto per timonerie serie leggera e alte prestazioni	C	83,50	
STRANS	420	Staffa montaggio specchio di poppa, corta, per timonerie serie leggera e alte prestazioni	C	98,00	
STRANL	420	Staffa montaggio specchio di poppa, lunga, per timonerie serie leggera e alte prestazioni	C	98,00	
LCAB5		Cavo timoneria leggera, fino a 55 HP, 152,5 cm	C	77,00	
LCAB6		Cavo timoneria leggera, fino a 55 HP, 183 cm	C	80,00	
LCAB7		Cavo timoneria leggera, fino a 55 HP, 213,5 cm	C	86,50	
LCAB8		Cavo timoneria leggera, fino a 55 HP, 244 cm	C	91,50	
LCAB9		Cavo timoneria leggera, fino a 55 HP, 274,5 cm	C	96,00	
LCAB10		Cavo timoneria leggera, fino a 55 HP, 305 cm	C	100,00	
LCAB11		Cavo timoneria leggera, fino a 55 HP, 335,5 cm	C	106,00	
LCAB12		Cavo timoneria leggera, fino a 55 HP, 366 cm	C	109,00	
LCAB13		Cavo timoneria leggera, fino a 55 HP, 396,5 cm	C	116,00	
LCAB14		Cavo timoneria leggera, fino a 55 HP, 427 cm	C	122,50	
LCAB15		Cavo timoneria leggera, fino a 55 HP, 457,5 cm	C	127,50	
LCAB16		Cavo timoneria leggera, fino a 55 HP, 488 cm	C	132,00	
LCAB17		Cavo timoneria leggera, fino a 55 HP, 518,5 cm	C	135,50	
LCAB18		Cavo timoneria leggera, fino a 55 HP, 549 cm	C	138,00	
LCAB19		Cavo timoneria leggera, fino a 55 HP, 579,5 cm	C	141,00	
LCAB20		Cavo timoneria leggera, fino a 55 HP, 610 cm	C	143,50	
HCAB5		Cavo timoneria alte prestazioni, fino a 125 HP, 152,5 cm	C	101,50	
HCAB6		Cavo timoneria alte prestazioni, fino a 125 HP, 183 cm	C	106,00	
HCAB7		Cavo timoneria alte prestazioni, fino a 125 HP, 213,5 cm	C	109,00	
HCAB8		Cavo timoneria alte prestazioni, fino a 125 HP, 244 cm	C	114,50	
HCAB9		Cavo timoneria alte prestazioni, fino a 125 HP, 274,5 cm	C	122,50	
HCAB10		Cavo timoneria alte prestazioni, fino a 125 HP, 305 cm	C	124,00	
HCAB11		Cavo timoneria alte prestazioni, fino a 125 HP, 335,5 cm	C	129,00	
HCAB12		Cavo timoneria alte prestazioni, fino a 125 HP, 366 cm	C	135,50	
HCAB13		Cavo timoneria alte prestazioni, fino a 125 HP, 396,5 cm	C	141,00	
HCAB14		Cavo timoneria alte prestazioni, fino a 125 HP, 427 cm	C	145,00	
HCAB15		Cavo timoneria alte prestazioni, fino a 125 HP, 457,5 cm	C	151,00	
HCAB16		Cavo timoneria alte prestazioni, fino a 125 HP, 488 cm	C	158,00	
HCAB17		Cavo timoneria alte prestazioni, fino a 125 HP, 518,5 cm	C	164,00	
HCAB18		Cavo timoneria alte prestazioni, fino a 125 HP, 549 cm	C	167,50	
HCAB19		Cavo timoneria alte prestazioni, fino a 125 HP, 579,5 cm	C	172,50	
HCAB20		Cavo timoneria alte prestazioni, fino a 125 HP, 610 cm	C	178,50	







Codice	Pagina	Descrizione	Tipo	Prezzo € I.V.A. Escl.	Prezzo Index
ANTISCIVOLO					
 NOSKIDSBI	421	Tappeto VETUS antiscivolo adesivo (3M) EVA foam effetto teak betulla 240x90cm	C	122,50	↓
NOSKIDSBL		Tappeto VETUS antiscivolo adesivo (3M) EVA foam effetto teak nero 240x90cm	C	122,50	↓
NOSKIDSTE		Tappeto VETUS antiscivolo adesivo (3M) EVA foam effetto teak naturale 240x90cm	C	122,50	↓
 NOSKIDFBI		Tappeto VETUS antiscivolo adesivo (3M) EVA foam effetto teak betulla pieno 240x90cm	C	124,00	↓
NOSKIDFBL		Tappeto VETUS antiscivolo adesivo (3M) EVA foam effetto teak nero pieno 240x90cm	C	124,00	↓
NOSKIDFTE		Tappeto VETUS antiscivolo adesivo (3M) EVA foam effetto teak naturale pieno 240x90cm	C	124,00	↓
BOATFIX1		Collante, barattolo da 1 lt	C	64,00	






POLIMERO					
 SH06WXSH	421	Lastra polimero, bianco, 1210 x 600 x 06 mm spessore	C	63,50	
SH12WXSH		Lastra polimero, bianco, 1210 x 600 x 12 mm spessore	C	132,00	↓
 SH18WXSH		Lastra polimero, bianco, 1210 x 600 x 18 mm spessore	C	178,50	↓
SH06WSH		Lastra polimero, bianco, 1220 x 800 x 06 mm spessore	C	69,50	↓
SH12WSH		Lastra polimero, bianco, 1220 x 800 x 12 mm spessore	C	136,50	
SH18WSH		Lastra polimero, bianco, 1220 x 800 x 18 mm spessore	C	203,00	
 SH06WH		Lastra di polimero bianco 1220 x 2440 mm x 6 mm spessore	C	191,50	
SH12WH		Lastra di polimero bianco 1220 x 2440 mm x 12 mm spessore	C	388,00	↓
SH18WH		Lastra di polimero bianco 1220 x 2440 mm x 18 mm spessore	C	577,00	

Richiedete un'offerta per conoscere i costi di trasporto per la vostra destinazione

SPINE E PRESE STAGNE					
 SC29	422	Spina e presa con 2 spinotti, ottone cromato	C	26,50	
SC33		Spina e presa con 3 spinotti, ottone cromato	C	29,50	
 SC44		Spina e presa con 4 spinotti, ottone cromato	C	29,50	
SC29L		Spina e presa con 2 spinotti, modello grande, ottone cromato	C	30,50	
SC33L		Spina e presa con 3 spinotti, modello grande, ottone cromato	C	30,50	
SC44L		Spina e presa con 4 spinotti, modello grande, ottone cromato	C	33,50	
 WDC2P		Presa da ponte stagna, 2 spinotti	C	22,50	



CHIUSURE E CERNIERE					
 LOCKDRC	422	Chiusura con pomello in plastica cromata.	C	34,50	
LOCKDRM		Chiusura con pomello in plastica placcato.	C	35,50	↓
 UITSTELPH	402	Compasso telescopico in acciaio inox, tipo PH (202-368 mm)	C	37,50	
UITSTELFE		Compasso telescopico in acciaio inox, tipo FE (261-485 mm)	C	41,50	
 GASSP25	403	Molla a gas, acciaio inox AISI316, 180-254 mm, raccordi inclusi	C	85,00	
GASSP30		Molla a gas, acciaio inox AISI316, 220-305 mm, raccordi inclusi	C	87,50	
GASSP38		Molla a gas, acciaio inox AISI316, 240-380 mm, raccordi inclusi	C	92,00	
GASSP44		Molla a gas, acciaio inox AISI316, 280-440 mm, raccordi inclusi	C	94,00	
 GASSP51		Molla a gas, acciaio inox AISI316, 305-510 mm, raccordi inclusi	C	97,00	

BINOCOLI					
 BINO1	403	Binocolo resistente all'acqua, 7 x 50	C	50,50	↓
BINO2		Binocolo stagno e antiappannamento, 7 x 50, ottica BAK4	C	139,50	

ANODI IN ZINCO E ALLUMINIO					
 ZINK8C	423	Anodo tipo 8 in zinco (escluso kit di collegamento)	C	25,00	
ZINK15C		Anodo tipo 15 in zinco (escluso kit di collegamento)	C	33,50	
ZINK25C		Anodo tipo 25 in zinco (escluso kit di collegamento)	C	81,50	
ZINK35C		Anodo tipo 35 in zinco (escluso kit di collegamento)	C	112,00	
 ALU08C	424	Anodo tipo 8 in alluminio (escluso kit di collegamento)	C	24,00	
ALU15C		Anodo tipo 15 in alluminio (escluso kit di collegamento)	C	25,00	
ALU25C		Anodo tipo 25 in alluminio (escluso kit di collegamento)	C	44,00	
ALU35C		Anodo tipo 35 in alluminio (escluso kit di collegamento)	C	80,00	
 ZKITS		Kit di collegamento su scafo in acciaio (prezzo al pezzo)	C	13,00	
ZKITP		Kit di collegamento su scafo in VTR (prezzo al pezzo)	C	17,50	
 BOA001Z	425	Anodo da avvitare 'Rectangular', zinco, 0,24 Kg	C	7,00	
BOA002Z		Anodo da avvitare 'Rectangular', zinco, 0,50 Kg	C	11,00	
BOA003A		Anodo da avvitare 'Rectangular', alluminio, 0,44 Kg	C	13,00	
BOA003Z		Anodo da avvitare 'Rectangular', zinco, 0,94 Kg	C	17,50	
BOA004A		Anodo da avvitare 'Rectangular', alluminio, 0,87 Kg	C	22,50	
BOA004Z		Anodo da avvitare 'Rectangular', zinco, 1,94 Kg	C	35,50	
 BOA005A		Anodo da avvitare 'Rectangular', alluminio, 1,52 Kg	C	40,00	


Codice	Pagina	Descrizione	Tipo	Prezzo € I.V.A. Escl.	Prezzo Index
BOA005Z		Anodo da avvitare 'Rectangular', zinco, 3,40 Kg	C	64,00	
BOA006A		Anodo da avvitare 'Rectangular', alluminio, 2,40 Kg	C	64,00	
BOA006Z		Anodo da avvitare 'Rectangular', zinco, 5,600 Kg	C	92,00	
BOA007A		Anodo da avvitare 'Rectangular', alluminio, 4,50 Kg	C	115,50	
BOA007Z		Anodo da avvitare 'Rectangular', alluminio, 10,40 Kg	C	160,50	
BOA021Z	426	Anodo da avvitare 'Plate', zinco, 0,91 Kg	C	21,00	
BOA022Z		Anodo da avvitare 'Plate', zinco, 1,50 Kg	C	33,50	
BOA023Z		Anodo da avvitare 'Plate', zinco, 3,50 Kg	C	87,50	
BOA024Z		Anodo da avvitare 'Plate', zinco, 1,27 Kg	C	29,50	
BOA025Z		Anodo da avvitare 'Plate', zinco, 3,63 Kg	C	79,00	
WOA000Z	425	Anodo da saldare, in zinco, 0,68Kg	C	16,00	
WOA000A		Anodo da saldare, in alluminio, 0,36Kg	C	16,00	
WOA001Z		Anodo da saldare, in zinco, 1,07Kg	C	22,50	
WOA001A		Anodo da saldare, in alluminio, 0,55Kg	C	16,00	
WOA002Z		Anodo da saldare, in zinco, 1,85Kg	C	35,50	↓
WOA002A		Anodo da saldare, in alluminio, 1,05Kg	C	29,00	
WOA003Z		Anodo da saldare, in zinco, 2,27Kg	C	42,50	↓
WOA003A		Anodo da saldare, in alluminio, 1,1Kg	C	29,50	
WOA004Z		Anodo da saldare, in zinco, 3Kg	C	55,50	
WOA004A		Anodo da saldare, in alluminio, 1,45Kg	C	35,50	
WOA010Z		Anodo da saldare, in zinco, 1Kg	C	22,50	
WOA010A		Anodo da saldare, in alluminio, 0,55Kg	C	16,00	
WOA011Z		Anodo da saldare, in zinco, 1,8Kg	C	35,50	↓
WOA011A		Anodo da saldare, in alluminio, 0,95Kg	C	29,00	
WOA012Z		Anodo da saldare, in zinco, 2,7Kg	C	52,00	
WOA012A		Anodo da saldare, in alluminio, 1,26Kg	C	31,50	
ANODI IN ZINCO					
ZINKAS25C	426	Anodo per asse portaelica in zinco Ø 25 mm	C	20,00	
ZINKAS30C		Anodo per asse portaelica in zinco Ø 30 mm	C	18,50	
ZINKAS35C		Anodo per asse portaelica in zinco Ø 35 mm	C	29,50	
ZINKAS40C		Anodo per asse portaelica in zinco Ø 40 mm	C	35,50	↓
ZINKAS45C		Anodo per asse portaelica in zinco Ø 45 mm	C	35,50	
ZINKAS50C		Anodo per asse portaelica in zinco Ø 50 mm	C	35,50	
ZINKAS60C		Anodo per asse portaelica in zinco Ø 60 mm	C	66,50	
ZASA1C	426	Anodo per asse portaelica in zinco Ø 1"	C	21,00	
ZASA11/4C		Anodo per asse portaelica in zinco Ø 1 1/4"	C	18,50	
ZASA11/2C		Anodo per asse portaelica in zinco Ø 1 1/2"	C	30,50	
ZASA13/4C		Anodo per asse portaelica in zinco Ø 1 3/4"	C	35,50	
ZASA2C		Anodo per asse portaelica in zinco Ø 2"	C	35,50	
SAR25Z	427	Anodo per asse, in zinco, modello "Ring" 0,31 Kg	C	12,00	
SAR30Z		Anodo per asse, in zinco, modello "Ring" 0,28 Kg	C	12,00	
SAR35Z		Anodo per asse, in zinco, modello "Ring" 0,25 Kg	C	12,00	
SAR40Z		Anodo per asse, in zinco, modello "Ring" 0,47 Kg	C	16,00	
SAR45Z		Anodo per asse, in zinco, modello "Ring" 0,44 Kg	C	16,00	
SAR50Z		Anodo per asse, in zinco, modello "Ring" 0,71 Kg	C	17,50	
RAD50Z		Anodo per timone, in zinco, modello "Disc" 0,08 Kg	C	4,00	↓
RAD70Z		Anodo per timone, in zinco, modello "Disc" 0,23 Kg	C	7,00	
RAD90Z		Anodo per timone, in zinco, modello "Disc" 0,45 Kg	C	13,00	
RAD110Z		Anodo per timone, in zinco, modello "Disc" 0,70 Kg	C	20,00	
RAD140Z		Anodo per timone, in zinco, modello "Disc" 1,5 Kg	C	40,00	
STAD001Z		Anodo per poppa, modello "Disc", 140 mm 2,7 kg	C	73,00	
STAD002Z		Anodo per poppa, modello "Disc", 140 mm 3,0 kg	C	78,00	
STAD003Z		Anodo per poppa, modello "Disc", 125 mm 2,7 kg	C	73,00	
STAD004Z		Anodo per poppa, modello "Disc", 135 mm 3,7 kg	C	101,50	
ANODI PER DADO ASSE					
SN25SET	428	Anodo in zinco di ricambio per dado asse Ø 25 mm	C	49,50	
SN30SET		Anodo in zinco di ricambio per dado asse Ø 30 mm	C	52,00	
SN35SET		Anodo in zinco di ricambio per dado asse Ø 35 mm	C	61,00	
SN40SET		Anodo in zinco di ricambio per dado asse Ø 40 mm	C	77,00	
SN45SET		Anodo in zinco di ricambio per dado asse Ø 45 mm	C	102,50	
SN50SET		Anodo in zinco di ricambio per dado asse Ø 50 mm	C	137,00	




Codice	Pagina	Descrizione	Tipo	Prezzo € I.V.A. Escl.	Prezzo Index
 SN60SET		Anodo in zinco di ricambio per dado asse Ø 60 mm	C	226,00	
SET0148		Anodo in zinco di ricambio per bow 25 Kgf	C	18,50	
SET0149		Anodo in zinco di ricambio per bow 35/45/55 Kgf	C	20,00	
SET0150		Anodo in zinco di ricambio per bow 60/75/80/95 Kgf	C	20,00	
 SET0151		Anodo in zinco di ricambio per bow 130/160 Kgf	C	20,00	
SET0152		Anodo in zinco di ricambio per bow 220 Kgf	C	20,00	
SET0221		Anodo in zinco di ricambio per bow 220 / 230 / 285 / 310 Kgf	C	38,50	
SET0153		Anodo in zinco di ricambio per bow 23/50/80 Kgf e tutti kit tunnel di poppa	C	13,00	

TUBI E LUBRIFICANTI


TUBI ACQUA

 DWHOSE10B	442	Tubo acqua potabile, Ø interno 10 mm, (rotolo 30 m) prezzo al metro	B	5,50	↓
DWHOSE12B		Tubo acqua potabile, Ø interno 12 mm, (rotolo 30 m) prezzo al metro	B	5,50	↓
DWHOSE16B		Tubo acqua potabile, Ø interno 16 mm, (rotolo 30 m) prezzo al metro	B	6,50	↓
DWHOSE19B		Tubo acqua potabile, Ø interno 19 mm, (rotolo 30 m) prezzo al metro	B	9,50	↓
DWHOSE25B		Tubo acqua potabile, Ø interno 25 mm, (rotolo 30 m) prezzo al metro	B	11,00	↓
DWHOSE28B		Tubo acqua potabile, Ø interno 28 mm, (rotolo 30 m) prezzo al metro	B	16,50	↓
DWHOSE30B		Tubo acqua potabile, Ø interno 30 mm, (rotolo 30 m) prezzo al metro	B	13,50	↓
DWHOSE32B		Tubo acqua potabile, Ø interno 32 mm, (rotolo 30 m) prezzo al metro	B	16,50	↓
DWHOSE35B		Tubo acqua potabile, Ø interno 35 mm, (rotolo 30 m) prezzo al metro	B	17,50	↓
DWHOSE38B		Tubo acqua potabile, Ø interno 38 mm, (rotolo 30 m) prezzo al metro	B	17,50	↓
DWHOSE40B		Tubo acqua potabile, Ø interno 40 mm, (rotolo 10 m) prezzo al metro	B	19,00	↓
DWHOSE45B		Tubo acqua potabile, Ø interno 45 mm, (rotolo 10 m) prezzo al metro	B	23,50	↓
DWHOSE50B		Tubo acqua potabile, Ø interno 50 mm, (rotolo 10 m) prezzo al metro	B	23,50	↓


TUBO CARBURANTE (ISO-7840 - Marine Fuel A1)

 FUHOSE05A	442	Tubo carburante Ø interno 5 mm (rotolo 30 m), prezzo al metro	B	9,50	↓
FUHOSE06A		Tubo carburante Ø interno 6 mm (rotolo 30 m), prezzo al metro	B	11,00	↓
FUHOSE08A		Tubo carburante Ø interno 8 mm (rotolo 30 m), prezzo al metro	B	11,00	↓
FUHOSE10A		Tubo carburante Ø interno 10 mm (rotolo 30 m), prezzo al metro	B	12,00	↓
FUHOSE13A		Tubo carburante Ø interno 13 mm (rotolo 30 m), prezzo al metro	B	14,50	↓
FUHOSE16A		Tubo carburante Ø interno 16 mm (rotolo 30 m), prezzo al metro	B	16,00	↓
FUHOSE19A		Tubo carburante Ø interno 19 mm (rotolo 30 m), prezzo al metro	B	23,50	↓
FUHOSE25A		Tubo carburante Ø interno 25 mm (rotolo 30 m), prezzo al metro	B	33,00	↓


TUBO CARBURANTE (ISO-7840 - Marine Fuel A1 - 15)

 FHA11506A	442	Tubo carburante Ø interno 6 mm (rotolo 30 m), prezzo al metro	B	12,00	
FHA11508A		Tubo carburante Ø interno 8 mm (rotolo 30 m), prezzo al metro	B	16,50	
FHA11510A		Tubo carburante Ø interno 10 mm (rotolo 30 m), prezzo al metro	B	19,00	


TUBO ACQUE GRIGE

 WWHOSE16B	443	Tubo acque grige, Ø interno 16 mm (rotolo 30 m) prezzo al metro	B	5,50	↓
WWHOSE19B		Tubo acque grige, Ø interno 19 mm (rotolo 30 m) prezzo al metro	B	8,00	↓
WWHOSE25B		Tubo acque grige, Ø interno 25 mm (rotolo 30 m) prezzo al metro	B	11,00	↓
WWHOSE38B		Tubo acque grige, Ø interno 38 mm (rotolo 30 m) prezzo al metro	B	19,00	↓
WWHOSE45B		Tubo acque grige, Ø interno 45 mm (rotolo 10 m) prezzo al metro	B	22,50	↓

TUBO SANITARIO IMPERMEABILE "ANTIODORE" PER ACQUE NERE

 SAHOSE16	443	Tubo acque nere antiodore Ø interno 16 mm (rotolo 20 m) prezzo al metro	B	16,00	↓
SAHOSE19		Tubo acque nere antiodore Ø interno 19 mm (rotolo 20 m) prezzo al metro	B	17,50	↓
SAHOSE25		Tubo acque nere antiodore Ø interno 25 mm (rotolo 20 m) prezzo al metro	B	21,00	↓
SAHOSE38		Tubo acque nere antiodore Ø interno 38 mm (rotolo 20 m) prezzo al metro	B	28,00	↓


TUBO PER VENTILATORI (ASPIRATORI)

 BLHOSE310A	443	Tubo ventilatori Ø interno 76 +/- 3 mm, lunghezza 10 m	C	76,00	↓
BLHOSE410A		Tubo ventilatori Ø interno 103 mm, lunghezza 10 m	C	88,50	↓
VHOSE178		Tubo per ventilatori Ø interno 178 mm (rotolo 10 m). Prezzo al m	B	64,00	↓

TUBO PER IMPIANTI CONDIZIONAMENTO/RISCALDAMENTO A CIRCUITO CHIUSO

















 CCHOSE16	443	Tubo condizionamento/riscaldamento circuito chiuso, Ø interno 16 mm, rotolo 20 m. Prezzo al m	B	29,00	
--	-----	---	---	-------	--

TUBAZIONI ACQUA DI RAFFREDDAMENTO

 MWHOSE19	443	Tubo acqua di raffreddamento Ø interno 19 mm (rotoli 20 m) (prezzo al metro)	B	27,00	↓
MWHOSE25		Tubo acqua di raffreddamento Ø interno 25 mm (rotoli 20 m) (prezzo al metro)	B	29,50	↓
MWHOSE32		Tubo acqua di raffreddamento Ø interno 32 mm (rotoli 20 m) (prezzo al metro)	B	33,50	↓
MWHOSE38		Tubo acqua di raffreddamento Ø interno 38 mm (rotoli 20 m) (prezzo al metro)	B	40,00	↓
MWHOSE51		Tubo acqua di raffreddamento Ø interno 51 mm (rotoli 20 m) (prezzo al metro)	B	49,00	↓

Codice	Pagina	Descrizione	Tipo	Prezzo € I.V.A. Escl.	Prezzo Index
TUBO PER SCALDABAGNO E TRASPORTO ACQUA CALDA					
HWHOSE13	443	Tubo per scaldabagno Ø interno 13 mm (rotolo 10 mt) prezzo al metro	B	16,50	↓
HWHOSE16		Tubo per scaldabagno Ø interno 16 mm (rotolo 10 mt) prezzo al metro	B	22,50	↓
TUBO SILICONE					
SIHOSE25	444	Tubo silicone Ø interno 25,4 mm (rotolo 20 m) (prezzo al metro)	B	53,00	
SIHOSE32		Tubo silicone Ø interno 32 mm (rotolo 20 m) (prezzo al metro)	B	61,50	↓
SIHOSE38		Tubo silicone Ø interno 38 mm (rotolo 20 m) (prezzo al metro)	B	69,00	↓
SIHOSE51		Tubo silicone Ø interno 50,8 mm (rotolo 20 m) (prezzo al metro)	B	106,00	↓
SIHOSE63		Tubo silicone Ø interno 63,5 mm (rotolo 20 m) (prezzo al metro)	B	126,50	↓
SIHOSE76		Tubo silicone Ø interno 76,2 mm (rotolo 20 m) (prezzo al metro)	B	158,00	↓
SIHOSE102		Tubo silicone Ø interno 101,6 mm (rotolo 20 m) (prezzo al metro)	B	226,50	↓
TUBO CARBURANTE (ISO-7840 - Marine Fuel A1/SAE J 1527)					
FFHOSE38	444	Tubo imbarco carburante Ø interno 38 mm (rotolo 20 m) (prezzo al metro)	B	52,00	
FFHOSE51		Tubo imbarco carburante Ø interno 51 mm (rotolo 20 m) (prezzo al metro)	B	66,00	
TUBI DI SCARICO (omologato Lloyd's Register, SAE J2006 R2)					
SLANG30	444	Tubo di scarico omologato Lloyd's Register, Ø interno 30 mm (rotolo 20 m) (prezzo al metro)	B	38,50	
SLANG40		Tubo di scarico omologato Lloyd's Register, Ø interno 40 mm (rotolo 20 m) (prezzo al metro)	B	41,00	
SLANG45		Tubo di scarico omologato Lloyd's Register, Ø interno 45 mm (rotolo 20 m) (prezzo al metro)	B	45,00	
SLANG50		Tubo di scarico omologato Lloyd's Register, Ø interno 51 mm (rotolo 20 m) (prezzo al metro)	B	48,00	
SLANG57		Tubo di scarico omologato Lloyd's Register, Ø interno 57 mm (rotolo 20 m) (prezzo al metro)	B	52,00	
SLANG60		Tubo di scarico omologato Lloyd's Register, Ø interno 60 mm (rotolo 20 m) (prezzo al metro)	B	53,50	
SLANG65		Tubo di scarico omologato Lloyd's Register, Ø interno 65 mm (rotolo 20 m) (prezzo al metro)	B	60,00	
SLANG75		Tubo di scarico omologato Lloyd's Register, Ø interno 76 mm (rotolo 20 m) (prezzo al metro)	B	67,50	
SLANG90		Tubo di scarico omologato Lloyd's Register, Ø interno 90 mm (rotolo 20 m) (prezzo al metro)	B	74,50	
SLANG100		Tubo di scarico omologato Lloyd's Register, Ø interno 102 mm (rotolo 20 m) (prezzo al metro)	B	77,00	
SLANG110		Tubo di scarico omologato Lloyd's Register, Ø interno 110 mm (rotolo 20 m) (prezzo al metro)	B	93,00	
SLANG125		Tubo di scarico omologato Lloyd's Register, Ø interno 127 mm (rotolo 20 m) (prezzo al metro)	B	112,00	
SLANG150		Tubo di scarico omologato Lloyd's Register, Ø interno 152 mm (rotolo 20 m) (prezzo al metro)	B	134,50	
SLANG200		Tubo di scarico omologato Lloyd's Register, Ø interno 203 mm (rotolo 12 m) (prezzo al metro)	B	168,50	
SLANG250		Tubo di scarico omologato Lloyd's Register, Ø interno 254 mm (rotolo 12 m) (prezzo al metro)	B	273,50	
SLANG300		Tubo di scarico omologato Lloyd's Register, Ø interno 304 mm (rotolo 12 m) (prezzo al metro)	B	324,00	
TUBI DI SCARICO (Omologato RINA)					
SLANG30R		Tubo di scarico omologato RINA, Ø interno 30 mm (rotolo 20 m) (prezzo al metro)	B	38,50	
SLANG40R		Tubo di scarico omologato RINA, Ø interno 40 mm (rotolo 20 m) (prezzo al metro)	B	44,00	
SLANG45R		Tubo di scarico omologato RINA, Ø interno 45 mm (rotolo 20 m) (prezzo al metro)	B	45,00	
SLANG50R		Tubo di scarico omologato RINA, Ø interno 51 mm (rotolo 20 m) (prezzo al metro)	B	49,00	
SLANG60R		Tubo di scarico omologato RINA, Ø interno 60 mm (rotolo 20 m) (prezzo al metro)	B	53,00	
SLANG65R		Tubo di scarico omologato RINA, Ø interno 65 mm (rotolo 20 m) (prezzo al metro)	B	61,00	
SLANG75R		Tubo di scarico omologato RINA, Ø interno 76 mm (rotolo 20 m) (prezzo al metro)	B	66,50	
SLANG90R		Tubo di scarico omologato RINA, Ø interno 90 mm (rotolo 20 m) (prezzo al metro)	B	73,50	
SLANG100R		Tubo di scarico omologato RINA, Ø interno 102 mm (rotolo 20 m) (prezzo al metro)	B	81,50	
SLANG110R		Tubo di scarico omologato RINA, Ø interno 110 mm (rotolo 20 m) (prezzo al metro)	B	84,00	
SLANG125R		Tubo di scarico omologato RINA, Ø interno 127 mm (rotolo 20 m) (prezzo al metro)	B	107,50	
SLANG150R		Tubo di scarico omologato RINA, Ø interno 152 mm (rotolo 20 m) (prezzo al metro)	B	135,50	
LUBRIFICANTI					
VMD151	445	Olio motore diesel SAE 15W-40, 1 L	C	14,50	
VMD154		Olio motore diesel SAE 15W-40, 4 L	C	43,50	
VMD1520		Olio motore diesel SAE 15W-40, 20 L	C	178,00	
VMD101		Olio motore diesel sintetico VETUS SAE 10W-40, 1 L	C	13,50	
VMD104		Olio motore diesel sintetico VETUS SAE 10W-40, 4 L	C	49,00	
VBT05		Olio VETUS per riduttori, 80W-90, 0,5 L	C	11,00	
VTF1		Olio VETUS per invertitori/trasmissioni, 1 L	C	16,50	
VHS1		Olio per timonerie ISO VG15, 1 L	C	21,50	
VHT1		Olio idraulico VETUS HLP46, 1 L	C	14,50	
VHT4		Olio idraulico VETUS HLP46, 4 L	C	51,50	
VHT20		Olio idraulico VETUS HLP46, 20 L	C	147,50	
VTS1	446	Olio VETUS per motori a 2 tempi, NMMA (BIA) TC-W3, 1 L	C	23,50	
VFS251		Olio VETUS per motori fuoribordo a 4 tempi, 25W-40, 1 L	C	16,50	
VFS101		Olio VETUS per motori fuoribordo a 4 tempi, 10W-30, 1 L	C	16,50	
VTEFS		Spray Teflon VETUS, per pulizia, lubrificazione e protezione da sporco e umidità, 400 ml	C	18,50	



Codice	Pagina	Descrizione	Tipo	Prezzo € I.V.A. Escl.	Prezzo Index
 VSG		Grasso marino VETUS, addensato al litio, N.L.G.I. Klasse 2, DIN 51 502, KP 2 K-30, 600 gr.	C	16,50	
VSD7505		Olio VETUS per Sterndrive, API: GL-4/5 SAE 75W-90, 500 ml	C	12,00	
VOC1		Refrigerante organico VETUS, 1 L	C	10,50	
VOC4		Refrigerante organico VETUS, 4 L	C	33,00	
 CARTERP		Pompa manuale a estrazione, ottone, incl. tubazione	C	42,50	
YELLOWV					
TAVOLE SUP					
 YVSUP08	431	Tavola iSUP Yellow V Heartbeat 8 "IGUAZU"	YV	440,00	
YVSUP09		Tavola iSUP Yellow V Heartbeat 9,5 "YOSEMITE"	YV	524,00	
YVSUP11		Tavola iSUP Yellow V Heartbeat 11 "ANGEL"	YV	566,00	
YVSUP13		Tavola iSUP Yellow V Heartbeat 13 "TUGELA"	YV	608,00	
 YVSUP14		Tavola iSUP Yellow V Heartbeat 14 "NIAGARA"	YV	650,00	
BODY BOARD					
YVIBC42	433	Body Board Yellow V iBODY 42 "CRUMBLE"	YV	104,00	
PIATTAFORMA					
 YVIFP8	433	Piattaforma Yellow V Heartbeat "HAWAII"	YV	650,00	
ACCESSORI					
 YVPAD02	433	Pagaia in 3 pezzi, alluminio v2.0 per tavole/kayak	YV	52,50	
YVPADFLOA		Galleggiante per pagaia regolabile 30 x 6,9 cm	YV	13,50	
 YVFIN01	434	Pinna gialla centrale 9-pollici per tavole SUP	ST	18,69	
YVFIN02		Set 2 pinne laterali nere 4.5-pollici per YVSUP08 09 11	ST	13,60	
YVFIN03		Set 2 pinne nere 4.5-pollici per YVSUP143/14, centrale/laterale	ST	15,70	
YVLEAS01		Laccio, 8' (243,84 cm) spiralato per SUP fino a 8'	ST	17,80	
 YVLEAS02		Laccio, 10' (304,80 cm) spiralato per SUP fino a 10'	ST	18,85	
YVLEAS03		Laccio, 12' (365,76 cm) spiralato per SUP fino a 12'	ST	18,85	
YVLEAS04		Laccio, 13' (396,24 cm) spiralato per SUP fino a 13'	ST	18,85	
YVLEAS05		Laccio, 14' (426,72 cm) spiralato per SUP fino a 14'	ST	18,85	↓
 YVPUMP01		Pompa doppia azione, alta pressione per SUP e piattaforma	YV	31,50	↓
YVPUMP02E		Pompa elettrica per SUP/Piattaforma/Kayak, con presa 12V per auto e batteria 15000mAh - gonfia fino a 4x YVSUP11 a 15 psi/1 bar con una singola carica.	YV	155,50	
YVSEAT01		Seduta per SUP e kayak, nera	YV	34,50	
 YVBAGH02		Sacca impermeabile "tube" nera, 2 litri	YV	4,50	
YVBAGH15		Sacca impermeabile "tube" nera, 15 litri	YV	18,00	
YVBAGY15		Sacca impermeabile "tube" gialla, 15 litri	YV	18,00	
YVBAGH70		Sacca impermeabile "tube" nera, 70 litri	YV	26,00	
YVBAGY70		Sacca impermeabile "tube" gialla, 70 litri	YV	26,00	
 YVSKIT		Kit SUP: Colla, (5) toppe, chiave, pedine, carte, custodia cellulare e sacca stagna da 2 litri	ST	36,70	
YVPKIT		Kit piattaforma: colla, (5) toppe, chiave, pedine, carte, custodia cellulare e sacca stagna da 2 litri	ST	36,70	
YVKKIT		Kit Kayak: colla, (5) toppe, chiave, pedine, carte, custodia cellulare e sacca stagna da 2 litri	ST	36,70	
GONFIABILI					
 YVFUN1DON	435	Gonfiabile Donut, 1 pers	YV	79,00	
YVFUN2DIS		Gonfiabile Disc, 2 pers	YV	148,00	
YVFUN2TRI		Gonfiabile Triangle, 2 pers	YV	130,00	
 YVFUN2BAN		Gonfiabile Banana, 2 pers	YV	152,50	
LACCIE POMPE					
 YVTOWRO2	435	Cima da traino per gonfiabili con galleggiante per 2 persone - nero/giallo/bianco	YV	16,50	
YVTOWRO4		Cima da traino per gonfiabili con galleggiante per 4 persone - nero/giallo/bianco	YV	22,00	
YVPUMP02E		Pompa elettrica per SUP/Piattaforma/Kayak, con presa 12V per auto e batteria 15000mAh - gonfia fino a 4x YVSUP11 a 15 psi/1 bar con una singola carica.	YV	155,50	
TENDER					
 VB200	436	Tender Yellow V escluso pagliolo gonfiabile	YV	587,00	
VB230		Tender Yellow V escluso pagliolo gonfiabile/alluminio	YV	608,00	
VB270/B		Tender Yellow V escluso pagliolo gonfiabile/alluminio	YV	639,50	
 VB300/B		Tender Yellow V escluso pagliolo gonfiabile/alluminio	YV	702,50	
VB330/B		Tender Yellow V escluso pagliolo gonfiabile/alluminio	YV	776,00	



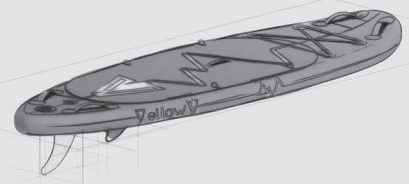
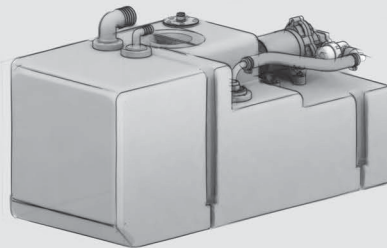

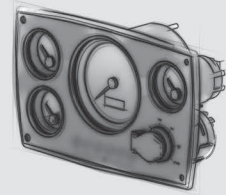
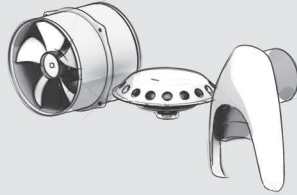
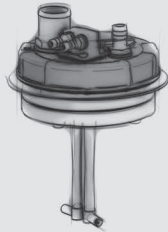
Codice	Pagina	Descrizione	Tipo	Prezzo € I.V.A. Escl.	Prezzo Index
ACCESSORI - TENDER					
VBEN74	438	Panca alluminio extra, 74 cm (per modelli 200 e 230)	YV	30,50	
VBEN85		Panca alluminio extra, 85 cm (per modelli da 270 a 330)	YV	30,50	
VBENBG		Sacca sotto panca, nera con cuscino grigio chiaro	YV	26,00	
VBCOV20		Telo copertura, grigio chiaro, per tender 200-cm	YV	73,00	
VBCOV23		Telo copertura, grigio chiaro, per tender 230-cm	YV	74,00	
VBCOV27		Telo copertura, grigio chiaro, per tender 270-cm	YV	74,00	
VBCOV30		Telo copertura, grigio chiaro, per tender 300-cm	YV	74,00	
VBCOV33		Telo copertura, grigio chiaro, per tender 330-cm	YV	74,00	
VB022		Pagliolo in alluminio per tender 230-cm	YV	209,00	
VB023		Pagliolo in alluminio per tender 270-cm	YV	231,00	
VB024		Pagliolo in alluminio per tender 300-cm	YV	256,00	
VB025		Pagliolo in alluminio per tender 330-cm	YV	282,50	
VB006		Pagliolo gonfiabile grigio per tender 200-cm	YV	139,50	
VB007		Pagliolo gonfiabile grigio per tender 230-cm	YV	209,00	
VB008		Pagliolo gonfiabile grigio per tender 270-cm	YV	231,00	
VB009		Pagliolo gonfiabile grigio per tender 300-cm	YV	256,00	
VB010		Pagliolo gonfiabile grigio per tender 330-cm	YV	282,50	
VB027		Pagliolo gonfiabile nero per tender 270-cm	YV	231,00	
VB028		Pagliolo gonfiabile nero per tender 300-cm	YV	256,00	
VB029		Pagliolo gonfiabile nero per tender 330-cm	YV	282,50	
VBREPAIR		Kit riparazione completo	ST	12,80	
YVPUMP01		Pompa doppia azione, alta pressione per SUP e piattaforma	YV	31,50	
YVPUMP02E		Pompa elettrica per SUP/Piattaforma/Kayak, con presa 12V per auto e batteria 15000mAh - gonfia fino a 4x YVSUP11 a 15 psi/1 bar con una singola carica.	YV	155,50	
VBPCON		Connettore valvola aria	ST	3,15	
VBDRAIN		Set tappi drenaggio	ST	12,60	
VBHAND		Maniglia con gancio	ST	13,98	
VBVENT		Valvola aria	ST	14,70	
VBCBAG		Sacca trasporto	ST	39,84	
VBOAR		set 2 remi, 152 cm per modelli 230, 270, 300 e 330	ST	38,65	
VBOAR20		set 2 remi, 132 cm per modello 200	ST	31,61	
VBOARL		Attacco remi, completo	ST	21,03	
VBOARN		Attacco remi, solo dado	ST	3,99	



Indice

A	Accessori serbatoi acque nere	187 - 190	Comandi motore	48 - 49	Giunto sferico	51
	Accumulatore	171	Comandi motore meccanici	46 - 47	Griglie aerazione	60 - 63
	Acque nere - serbatoi	191 - 198	Comandi per salpancore	359	Grillo	367
	Aeratori a fungo	315	Comando di stop motore	51	Grillo girevole	367
	Aeratori a parete	316	Comando motore	46 - 49	Gruppi elettrogeni	252 - 253
	Aeratori con dorade	325	Comando motore elettrico	48 - 49	I Impianto acqua pressurizzato	170 - 171
	Alimentatore elettro-idraulico	30, 245	Compassi passouomo	402	Indicatore angolo di barra	138
	Alzaportelli (idraulici)	247	Connessioni per tubi	123 - 124, 404 - 409	Indicatore presenza gas	142
	Ammortizzatore catena	369	Connessioni prese da banchina	261 - 262	Insonorizzante	60 - 63
	Ammortizzatori	369	Controllo spegnimento	51	Interruttore di emergenza	227
	Ancore	332 - 358	Copresidili	383	Interruttore di flusso carburante	152
	Anodi	423	Cuscinetti per assi	97	Interruttori	247
	Anodi eliche in bronzo	104	D Differenziale doppio comando	51	Interruttori di livello	417
	Anodi linea asse	426	Diode di sezionamento	254	Interruttori di sicurezza	360
	Antiscivolo	421	E Elica di prua retrattile	213	Interruttori serie/parallelo	228
	Astucci per assi portaelica	90 - 91	Eliche di manovra BOW PRO	207	J Joystick (eliche di prua idrauliche)	222, 237
	Autoclavi	170 - 171	Eliche di prua - accessori	226 - 228	Joystick controllo elica manovra idraulica	237
	Autoclavi	171	Eliche di prua - anodi	428	Joystick di manovra	224 - 225
B	Basi candelieri	397	Eliche di prua - pannelli comando	220	K Kit connessione serbatoi	155
	Basi sedili	385, 391	Eliche di prua - tunnel	218	Kit connessione serbatoi acqua	173
	Basi sedili	389	Eliche di prua (elettriche)	204	Kit Raccordi serbatoi acqua	173
	Basi tavoli	391	Eliche di prua (idrauliche)	214	Kit Raccordi serbatoi acque nere	194
	Basi tavolo	390	Eliche di prua idrauliche	214 - 215, 239 - 240	Kit ricambi	447
	Batterie	256 - 257	Eliche di prua ignifughe	212	Kit Saildrive	28
	Batterie - cavi	260	Eliche in bronzo	100 - 102	L Lavavetri	309 - 310
	Batterie - terminali	254	E-Line	71 - 76	Linee d'assi	92
	Batterie AGM	118 - 119	E-Pod	70	Lubrificanti	445
	Binocoli	403	Estrattori	317 - 318	M Maceratore	185 - 186
	Bitte	398	F Fascette	416	Maniche a vento	320 - 321
	Boccaporti	294 - 298	Fascette di montaggio	62	Maniglie	367
	Bocchetta antincendio	59	Fermacatena	366	Mantenitore carica batterie	255
	Bocchettoni di scarico	121	Filtri	54 - 57	Marmitte	108 - 115
	Boccole	97 - 98	Filtri (antiodori)	158, 190 - 191	Materiale acustico	323 - 324
	Boccole	97	Filtri (separatore acqua/ carburante)	147 - 151	Miscelatore acqua	124
	Boilers	168 - 169	Filtri acqua	54 - 57	Mixer termostatico	175
	Bottazzi	399 - 402	Filtri acqua di raffreddamento	54 - 57	Molle a gas	403
	Bracci e spazzole tergcristallo	304 - 305	Filtri acqua mare	54 - 57	Morsetto stringiguaina	51
C	Candelieri	397	Filtri antiodore (acque nere)	190 - 191	Motori diesel	19 - 42
	Carburante - filtri antiodore	158	Filtri carburante	151	Motori Solas	42
	Carburante - serbatoi	153 - 154	Filtri carburante	147	Motorini tergcristallo	304
	Caricabatterie	254	Filtri Spin-on	147 - 148	Motorini tergcristallo heavy duty	308
	Catene	368	Filtro acqua/olio	58	Musoni di prua	364
	Cavi (batterie)	260	Filtro benzina	151	O Oblò	289 - 293
	Cavi batterie - terminali	260	Finestrature su misura	300 - 303	Olii	445 - 446
	Cavi collegamento (eliche di manovra)	226	Flangie pompe	280	Olio idraulico	235
	Cavi push-pull	50	Fuel safe	159	Osteriggi	294 - 298
	Chiaro visori	307	Fuoribordo - timonerie	279	P Pannelli controllo toilets	184
	Cilindri	274 - 276	Fusibili & portafusibili	228, 259	Pannelli di controllo - eliche di manovra DC	226
	Cime	368	G Galleggianti a ultrasuoni	139, 160, 173, 192	Pannelli di controllo (eliche di manovra idrauliche)	222
	Collettori	407	Galleggianti e sensori	134 - 138	Pannelli elettrici	140 - 145
	Collo d'oca	116 - 117	Galloccie	398	Pannelli strumenti motore	129 - 132
	Comandi a piede	360	Giunti accoppiamento (flessibili)	86 - 89	Pannello controllo acque nere	192
	Comandi elettrici (eliche di manovra)	223	Giunti flessibili	86 - 89	Pannello controllo tergcristalli	310
	Comandi elica di prua	220	Giunto a velocità costante	90 - 91		
	Comandi eliche di manovra	220				

Pannello di controllo serbatoi	192	Separatore acqua/filtro	114	Tubo in rame	281
Pannello remoto senza fili	223	Separatore acqua/olio	417	Tubo nylon	281
Passamani	397	Separatore gas/acqua	120	Tunnel (eliche di manovra)	218
Passaparatia	121, 405 - 406, 408	Serbatoi - galleggianti e indicatori	165 - 166	U Unità feedback timone	138
Passouomo	294 - 298	Serbatoi - sensori di livello	139	V Valvola by-pass	281
Passouomo filoponte	298	Serbatoi acqua potabile	165 - 166	Valvola di non ritorno (idraulica)	281
Passouomo Flybridge	303	Serbatoi flessibili	167, 190	Valvole	198
Polimero	421	Serbatoi idraulici	234	Valvole	236
Poltroncine	375	Serbatoi - Acqua potabile - flessibili	153 - 154	Valvole a sfera	407, 409, 196
Pompe	417	Serbatoi - Acque nere - flessibili	173	Valvole di sfianto	191
Pompe acque nere	193	Serbatoi - Acque nere - rigidi	191	Valvole proporzionali	238
Pompe di sentina	58	Serbatoi - Carburante - rigidi	187 - 191	Valvole proporzionali	238
Pompe estrazione	446		153 - 154,	V-CAN	10 - 13
Pompe idrauliche	232, 242 - 243	Sernatoi	165 - 166, 187 - 189	Ventilatori (elettrici)	317
Pompe timoneria	273 - 275	Serrature (a pulsante)	422	Ventilatori da ponte	314 - 315
Porte d'entrata con cerniere	303	Sfiati	404, 414	Ventilazione	314 - 321
Porte d'entrata scorrevoli	302	Silenziatori	111, 116	Verricelli	330
Powerpack (elettrico)	245	Sistema lavaggio vetri	309	Y YellowV	429
Powerpack idraulico	34, 245	Solenoidi	259, 360	Z Zinchi	423
Prese a mare	404, 406, 408	Splash-Stop (carburante)	152		
Prese e spine	422	Stabilizzatori	240 - 241		
Propulsione Elettrica	65	Staccabatterie	228, 258		
Propulsione idraulica	33, 244	Strumenti	134 - 138		
R Raccorderia	404	Supporti marmitte	124		
Raccorderia acque nere	198	Supporti motore (flessibili)	52 - 53		
Raccordi (angolati)	405	T Tabella selezione salpancora e accessori	370 - 371		
Raccordi (timonerie)	282	Taglia cime	104		
Raccordi a T	411, 412	Tank Fresh	136 - 139		
Raccordi per serbatoi	192	Tappi d'ispezione	172		
Raccordi per tubo	404 - 409	Tappi imbarco	415		
Relè	259	Tappi ispezione	156 - 157, 174, 195		
Resistenze elettriche	175	Temporizzatore (eliche di manovra)	226		
Riduzione per tubi	123, 197	Tenditore ancora	363		
Rilevatori	142	Tenditore ancora	366		
Rimdrive	211	Tenditore ancora a corda	366 - 367		
Ripartitore di carica	258	Tenditore ancora a fascetta	367		
Ruote di governo	267 - 271	Tenute lubrificate ad acqua	91 - 96		
S Saildrive	28	Tergicristalli	306 - 307		
Salpancore	362	Terminali (batterie)	260		
Salpancore	359	Terminali cavi	260		
Salpancore - accessori	361	Timonerie - configurazione	272		
Salpancore - comandi	359, 361	Timonerie - imbarcazioni da lavoro	277		
Salpancore e tonneggi per superyacht	372	Timonerie - motori fuoribordo	279		
Salpancore idraulici	248	Timonerie fuoribordo	279		
Salpancore idraulici	341, 358	Timonerie meccaniche	418		
Scaldabagni	168 - 169	Timonerie servo-assistite	242		
Scalette	394	Timoni	282 - 283		
Scambiabatterie	260	Toilets elettriche	181 - 183		
Scambiatore calore olio	243	Tonneggi	336 - 343		
Scatole batterie	258	Trombe	393		
Sedili	375	Tubazioni	440		
Selettore batterie	258	Tubi astuccio e linee d'assi	92 - 96		
Sensore vapori benzina	142	Tubi estrazione	175		
Sensori di livello serbatoi	139 - 140				
Sensori pioggia (automatici)	310				



All VETUS products and the VETUS brand logos are the exclusive property of VETUS B.V., the Netherlands. They are protected world-wide by international law. Due to the ever changing marine industry, we reserve the right to alter product specifications and design without prior notice. Upgraded models or new products may be released to replace old models. We have endeavored to provide the most up-to-date information in this pricelist on items current at the time of printing. We accept no liability for any products changes in size or specification that may occur during the life of this pricelist - or to possible incorrect product sizes or specifications shown in this pricelist. For our full trading terms and conditions including warranty and our retention of title claim - see our website. Possession of this pricelist does not guarantee the right of supply of goods. All listed prices are quoted ex works and are subject to alterations without prior notice. With this price-list all previous price-lists become ineffective. This pricelist is printed locally.